

**ПАО «Абрау-Дюрсо»  
и его дочерние компании**

**Консолидированная финансовая  
отчетность за год, закончившийся  
31 декабря 2015 года, составленная  
в соответствии с международными  
стандартами финансовой отчетности,  
и аудиторское заключение**

## Содержание

Заявление об ответственности руководства за подготовку и утверждение консолидированной финансовой отчетности за год, закончившийся 31 декабря 2015 года .....	3
Аудиторское заключение.....	4
Консолидированный отчет о совокупном доходе.....	6
Консолидированный отчет о финансовом положении .....	7
Консолидированный отчет о движении денежных средств .....	8
Консолидированный отчет об изменениях акционерного капитала.....	9
Примечание 1. Общая информация .....	10
Примечание 2. Основа подготовки финансовой отчетности .....	10
Примечание 3. Существенные положения учетной политики.....	10
Примечание 4. Применение новых и уточненных стандартов и интерпретаций международных стандартов финансовой отчетности (МСФО) .....	25
Примечание 5. Существенные учетные суждения, оценочные значения и допущения.....	27
Примечание 6. Управление финансовыми рисками.....	29
Примечание 7. Выручка.....	33
Примечание 8. Себестоимость, коммерческие и административные расходы .....	33
Примечание 9. Финансовые доходы и (расходы) .....	33
Примечание 10. Прочие операционные доходы и (расходы) .....	34
Примечание 11. Налог на прибыль .....	34
Примечание 12. Денежные средства и их эквиваленты .....	36
Примечание 13. Торговая и прочая дебиторская задолженность .....	36
Примечание 14. Запасы .....	37
Примечание 15. Основные средства и незавершенное строительство.....	38
Примечание 16. Торговая и прочая кредиторская задолженность.....	40
Примечание 17. Кредиты и займы .....	40
Примечание 18. Прочая задолженность по налогам.....	41
Примечание 19. Инвестиционная недвижимость.....	41
Примечание 20. Акционерный капитал .....	41
Примечание 21. Дочерние компании .....	41
Примечание 22. Объединение бизнесов в течение периода .....	44
Примечание 23. Неконтрольные доли участия .....	45
Примечание 24. Выбытие в текущем отчетном периоде .....	46
Примечание 25. Операции со связанными сторонами .....	46
Примечание 26. Информация по сегментам.....	48
Примечание 27. Прибыль на акцию .....	50
Примечание 28. Условные обязательства .....	51
Примечание 29. События после отчетной даты.....	52

## ЗАЯВЛЕНИЕ ОБ ОТВЕТСТВЕННОСТИ РУКОВОДСТВА ЗА ПОДГОТОВКУ И УТВЕРЖДЕНИЕ КОНСОЛИДИРОВАННОЙ ФИНАНСОВОЙ ОТЧЕТНОСТИ ЗА ГОД, ЗАКОНЧИВШИЙСЯ 31 ДЕКАБРЯ 2015 ГОДА

Руководство отвечает за подготовку консолидированной финансовой отчетности, достоверно отражающей во всех существенных аспектах финансовое положение Публичного акционерного общества «Абрау-Дюрсо» и его дочерних предприятий (совместно - «Группа») по состоянию на 31 декабря 2015 года, а также результаты их деятельности, движение денежных средств и изменения в капитале за год, закончившийся на указанную дату, в соответствии с Международными стандартами финансовой отчетности (далее - «МСФО»).

При подготовке консолидированной финансовой отчетности руководство несет ответственность за:

- выбор надлежащей учетной политики и ее последовательное применение;
- представление информации, в том числе данных об учетной политике, в форме, обеспечивающей уместность, достоверность, сопоставимость и простоту восприятия такой информации;
- раскрытие дополнительной информации в случаях, когда выполнения требований МСФО оказывается недостаточно для понимания пользователями отчетности того воздействия, которое те или иные операции, а также прочие события или условия оказывают на финансовое положение и финансовые результаты деятельности Группы;
- оценку способности Группы продолжать деятельность в обозримом будущем.

Руководство также несет ответственность за:

- разработку, внедрение и обеспечение функционирования эффективной системы внутреннего контроля на всех предприятиях Группы;
- ведение учета в форме, позволяющей раскрыть и объяснить операции Группы, а также в любой момент времени с достаточной степенью точности предоставить информацию о финансовом положении Группы и обеспечить соответствие финансовой отчетности требованиям МСФО;
- ведение бухгалтерского учета в соответствии с национальным законодательством и стандартами бухгалтерского учета;
- принятие всех доступных мер по обеспечению сохранности активов Группы; и
- выявление и предотвращение фактов мошенничества и прочих злоупотреблений.

Консолидированная финансовая отчетность за год, закончившийся 31 декабря 2015 года, была утверждена Генеральным директором ПАО «Абрау-Дюрсо» 29 апреля 2016 года.



Масловский Владимир



Тел: +7 495 797 56 65  
Факс: +7 495 797 56 60  
reception@bdo.ru  
www.bdo.ru

АО «БДО Юникон»  
Россия, 117587, Москва,  
Варшавское шоссе,  
д. 125, стр. 1, секция 11

## АУДИТОРСКОЕ ЗАКЛЮЧЕНИЕ

### Акционерам публичного акционерного общества «Абрау-Дюрсо»

#### Аудируемое лицо

Публичное акционерное общество «Абрау-Дюрсо» (ПАО «Абрау-Дюрсо»), до 19 марта 2015 года - Открытое акционерное общество «Абрау-Дюрсо» (ОАО «Абрау-Дюрсо»)

Зарегистрировано Межрайонной инспекцией Федеральной налоговой службы № 46 по г. Москве 16 июля 2007 года за основным государственным регистрационным номером 1077757978814.

Место нахождения: 117186, г. Москва, Севастопольский проспект, д. 43А, корпус 2.

#### Аудитор

Акционерное общество «БДО Юникон» (АО «БДО Юникон»)

Зарегистрировано Инспекцией Министерства РФ по налогам и сборам № 26 по Южному административному округу г. Москвы за основным государственным регистрационным номером 1037739271701.

Место нахождения: 117587, Россия, г. Москва, Варшавское шоссе, дом 125, строение 1, секция 11.

АО «БДО Юникон» является членом профессионального аудиторского объединения Саморегулируемая организация аудиторов «Аудиторская палата России» (Ассоциация), основной регистрационный номер записи в государственном реестре аудиторов и аудиторских организаций 10201018307.

Аудиторское заключение уполномочена подписывать партнер Хромова Елена Юрьевна на основании доверенности от 01.01.2016 № 6-01/2016-БДО.

Мы провели аудит прилагаемой консолидированной финансовой отчетности ПАО «Абрау-Дюрсо» и его дочерних обществ, состоящей из консолидированного отчета о финансовом положении по состоянию на 31 декабря 2015 года, консолидированного отчета о совокупном доходе, консолидированного отчета об изменениях в капитале и консолидированного отчета о движении денежных средств за 2015 год, а также примечаний к консолидированной финансовой отчетности за 2015 год, состоящих из краткого обзора основных положений учетной политики и прочей пояснительной информации.

#### Ответственность аудируемого лица за консолидированную финансовую отчетность

Руководство ПАО «Абрау-Дюрсо» несет ответственность за составление и достоверность указанной консолидированной финансовой отчетности в соответствии с международными стандартами финансовой отчетности и с требованиями законодательства Российской Федерации в части подготовки консолидированной финансовой отчетности и за систему внутреннего контроля, необходимую для составления консолидированной финансовой отчетности, не содержащей существенных искажений вследствие недобросовестных действий или ошибок.

#### Ответственность аудитора

Наша ответственность заключается в выражении мнения о достоверности консолидированной финансовой отчетности на основе проведенного нами аудита. Мы проводили аудит в соответствии с федеральными стандартами аудиторской деятельности и международными стандартами аудита. Данные стандарты требуют соблюдения применимых этических норм, а также планирования и проведения аудита таким образом, чтобы получить достаточную уверенность в том, что годовая консолидированная финансовая отчетность не содержит существенных искажений.

Аудит включал проведение аудиторских процедур, направленных на получение аудиторских доказательств, подтверждающих числовые показатели в годовой консолидированной финансовой отчетности и раскрытие в ней информации. Выбор аудиторских процедур является предметом нашего суждения, которое основывается на оценке риска существенных искажений, допущенных вследствие недобросовестных действий или ошибок. В процессе оценки данного риска нами рассмотрена система внутреннего контроля, обеспечивающая составление и достоверность годовой консолидированной финансовой отчетности, с целью выбора соответствующих аудиторских процедур, но не с целью выражения мнения об эффективности системы внутреннего контроля.

Аудит также включал оценку надлежащего характера применяемой учетной политики и обоснованности оценочных показателей, полученных руководством аудируемого лица, а также оценку представления консолидированной финансовой отчетности в целом.

Мы полагаем, что полученные в ходе аудита аудиторские доказательства дают достаточные основания для выражения мнения о достоверности консолидированной финансовой отчетности.

#### Мнение

По нашему мнению, консолидированная финансовая отчетность отражает достоверно во всех существенных отношениях финансовое положение ПАО «Абрау-Дюрсо» и его дочерних обществ по состоянию на 31 декабря 2015 года, результаты их финансово-хозяйственной деятельности и движение денежных средств за 2015 год в соответствии с международными стандартами финансовой отчетности и с требованиями законодательства Российской Федерации в части подготовки консолидированной финансовой отчетности.

АО «БДО Юникон»

Партнер



Е.Ю. Хромова


29 апреля 2016 года

Всего сброшюровано 52 листов.

ПАО «Абрау-Дюрсо»  
 Консолидированный отчет о совокупном доходе за год, закончившийся 31 декабря 2015 года  
 (тысячи долларов США)

	Прим.	За год, закончившийся 31 декабря	
		2015	2014
Выручка	7	106 486	139 126
Себестоимость	8	(45 926)	(67 025)
<b>Валовая прибыль</b>		<b>60 561</b>	<b>72 101</b>
Коммерческие расходы	8	(28 276)	(29 175)
Административные расходы	8	(10 499)	(12 625)
Прочие операционные доходы и расходы, нетто	10	(4 323)	(4 804)
<b>Операционная прибыль</b>		<b>17 463</b>	<b>25 497</b>
Финансовые доходы	9	318	530
Финансовые расходы	9	(10 903)	(22 260)
<b>Чистые финансовые расходы</b>		<b>(10 585)</b>	<b>(21 730)</b>
<b>Прибыль до налогообложения</b>		<b>6 878</b>	<b>3 767</b>
Расходы по налогу на прибыль	11	(4 786)	(3 092)
<b>Чистая прибыль</b>		<b>2 092</b>	<b>675</b>
<b>Прочий совокупный доход:</b>			
<i>Статьи, не подлежащие последующей рекласификации в прибыли и убытки:</i>			
Резерв пересчета иностранной валюты		(17 015)	(49 995)
<b>Итого совокупный доход</b>		<b>(14 923)</b>	<b>(49 320)</b>
<b>Прибыль/(убыток) за год, относящаяся к:</b>		<b>2 092</b>	<b>675</b>
акционерам Компании		2 066	675
неконтрольным долям владения		26	-
<b>Итого совокупный доход, относящийся к:</b>		<b>(17 015)</b>	<b>(49 995)</b>
акционерам Компании		(17 015)	(49 995)
неконтрольным долям владения		-	-
<b>Прибыль на акцию</b>		<b>0,00003</b>	<b>0,00001</b>
<b>Разводненная прибыль на акцию</b>		<b>0,00003</b>	<b>0,00001</b>

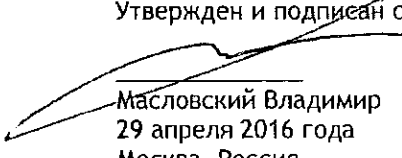
Утвержден и подписан от имени руководства Группы

  
 Масловский Владимир  
 29 апреля 2016 года  
 Москва, Россия

ПАО «Абрау-Дюрсо»  
 Консолидированный отчет о финансовом положении на 31 декабря 2015 года  
 (тысячи долларов США)


	Прим.	На 31 декабря	
		2015	2014
<b>АКТИВЫ</b>			
<b>Оборотные активы:</b>			
Денежные средства и их эквиваленты	12	1 059	2 638
Запасы	14	30 881	25 569
Торговая и прочая дебиторская задолженность	13	44 216	57 797
Авансы выданные и расходы будущих периодов		1 618	1 725
Прочие оборотные активы		246	160
<b>Итого оборотные активы</b>		<b>78 020</b>	<b>87 889</b>
<b>Внеоборотные активы:</b>			
Основные средства	15	71 083	78 300
Инвестиционная недвижимость	19	2 000	2 825
Нематериальные активы		422	86
Отложенные налоговые активы	11	3 478	3 421
Прочие внеоборотные активы		125	126
<b>Итого внеоборотные активы</b>		<b>77 108</b>	<b>84 758</b>
<b>Итого активы</b>		<b>155 128</b>	<b>172 647</b>
<b>ОБЯЗАТЕЛЬСТВА И АКЦИОНЕРНЫЙ КАПИТАЛ</b>			
<b>Краткосрочные обязательства:</b>			
Торговая и прочая кредиторская задолженность	16	15 764	23 122
Кредиты и займы	17	39 275	24 258
Обязательства по налогу на прибыль		362	199
Обязательства по прочим налогам	18	6 456	8 643
Резервы предстоящих расходов		839	632
Прочие краткосрочные обязательства		69	30
<b>Итого краткосрочные обязательства</b>		<b>62 765</b>	<b>56 884</b>
<b>Долгосрочные обязательства:</b>			
Кредиты и займы	17	27 283	36 228
Отложенные налоговые обязательства	11	7 800	9 144
<b>Итого долгосрочные обязательства</b>		<b>35 083</b>	<b>45 372</b>
<b>Капитал:</b>			
Обыкновенные акции	20	2 449	2 449
Прочие резервы		272	272
Нераспределенная прибыль		130 943	128 851
Резерв пересчета иностранной валюты		(78 196)	(61 181)
<b>Итого капитал, принадлежащий акционерам Компании</b>		<b>55 468</b>	<b>70 391</b>
Неконтрольные доли владения		1 812	-
<b>Итого капитал</b>		<b>57 280</b>	<b>70 391</b>
<b>Итого капитал и обязательства</b>		<b>155 128</b>	<b>172 647</b>

Утвержден и подписан от имени руководства Группы

  
 Масловский Владимир  
 29 апреля 2016 года  
 Москва, Россия

	За год, закончившийся 31 декабря	
	2015	2014
<b>Движение денежных средств от операционной деятельности</b>		
Средства, полученные от покупателей	100 793	133 953
Выплаты поставщикам	(66 835)	(63 815)
Выплаты работникам	(10 873)	(14 562)
Прочие операционные расходы	(17 236)	(23 699)
Прочие поступления	-	222
<b>Движение денежных средств от операционной деятельности</b>	<b>5 849</b>	<b>32 098</b>
Проценты уплаченные	(4 992)	(4 641)
Платежи по налогу на прибыль	(4 078)	(7 527)
<b>Чистое движение денежных средств, полученных от операционной деятельности</b>	<b>(3 221)</b>	<b>19 930</b>
<b>Движение денежных средств от инвестиционной деятельности</b>		
Чистый отток денежных средств в связи с приобретением дочерних компаний	(11 804)	-
Выплаты по приобретению основных средств	(3 776)	(16 927)
Продажа основных средств	30	27
Займы предоставленные	(317)	(213)
Дивиденды выплаченные	-	(1 143)
Прочие расходы и доходы по инвестиционной деятельности	98	(276)
<b>Чистое движение денежных средств, полученных от инвестиционной деятельности</b>	<b>(15 769)</b>	<b>(18 533)</b>
<b>Движение денежных средств от финансовой деятельности</b>		
Поступления от кредитов и займов	37 215	25 025
Погашение кредитов и займов	(19 711)	(26 705)
Платежи по прочей финансовой деятельности	(215)	(188)
<b>Чистое движение денежных средств, полученных от финансовой деятельности</b>	<b>17 289</b>	<b>(1 868)</b>
<b>Чистое увеличение денежных средств и их эквивалентов</b>	<b>(1 701)</b>	<b>(471)</b>
Денежные средства и их эквиваленты на начало отчетного периода	2 638	4 484
Курсовые разницы, возникшие по остаткам денежных средств и их эквивалентов	122	(1 375)
<b>Денежные средства и их эквиваленты на конец отчетного периода</b>	<b>1 058</b>	<b>2 638</b>

Утвержден и подписан от имени руководства Группы


  
Масловский Владимир  
29 апреля 2016 года  
Москва, Россия



ПАО «Абрау-Дюрсо»  
 Консолидированный отчет об изменениях акционерного капитала за год, закончившийся 31 декабря 2015 года  
 (тысячи долларов США)

	Обыкновенные акции	Резерв пересчета иностранной валюты	Прочие резервы	Нераспределенная прибыль	Итого	Неконтрольные доли владения	Итого капитал
Остаток на 31 декабря 2013	2 449	(11 186)	240	128 966	120 469	-	120 469
Распределение прибыли	-	-	32	(32)	-	-	-
Дивиденды	-	-	-	(758)	(758)	-	(758)
Итого взаиморасчеты с акционерами	-	-	32	(790)	(758)	-	(758)
Прибыль за период	-	-	-	675	675	-	675
Изменение резерва пересчета иностранной валюты	-	(49 995)	-	-	(49 995)	-	(49 995)
Итого совокупный доход за период	-	(49 995)	-	675	(49 320)	-	(49 320)
Остаток на 31 декабря 2014	2 449	(61 181)	272	128 851	70 391	-	70 391
Прибыль за период	-	-	-	2 092	2 092	26	2 118
Изменение резерва пересчета иностранной валюты	-	(17 015)	-	-	(17 015)	-	(17 015)
Приобретение компаний	-	-	-	-	-	1 786	1 786
Итого совокупный доход за период	-	(17 015)	-	2 092	(14 923)	1 812	(13 111)
Остаток на 31 декабря 2015	2 449	(78 196)	272	130 943	55 468	1 812	57 280

Утвержден и подписан от имени руководства Группы

  
 Масловский Владимир  
 29 апреля 2016 года  
 Москва, Россия

Примечания являются неотъемлемой частью данной консолидированной финансовой отчетности.

#### Примечание 1. Общая информация

Данная консолидированная финансовая отчетность публичного акционерного общества «Абрау-Дюрсо» включает отчетность материнской компании публичного акционерного общества «Абрау-Дюрсо» (далее ПАО «Абрау-Дюрсо» или Компания) и ее дочерних компаний (совместно - Группа), список которых содержится в примечании 21.

ПАО «Абрау-Дюрсо», до 19 марта 2015 года ОАО «Абрау-Дюрсо», зарегистрировано в Российской Федерации 16 июля 2007 года. Адрес: Севастопольский проспект, 43А, корпус 2, Москва, 117186, Российская Федерация (РФ).

Материнской компанией Группы является ООО «Актив-Медиа», РФ.

Конечной контролирующей стороной на 31 декабря 2015 года и на дату утверждения консолидированной финансовой отчетности является гражданин РФ Титов Борис Юрьевич, доля находится в доверительном управлении.

Основная деятельность Группы заключается в производстве в РФ и реализации игристых вин с наименованиями «Абрау-Дюрсо», «Abrau», «VICTOR DRAVIGNY» и «ABRAU LIGHT», а также производстве в РФ и реализации тихих вин с наименованием «Абрау», «Винодельня Ведерниковъ», «Винный квартал». Группа также оказывает услуги ресторанного обслуживания и гостиничные услуги.

Детальное описание и структура Группы приводятся в примечании 21.

#### Примечание 2. Основа подготовки финансовой отчетности

Консолидированная финансовая отчетность была подготовлена в соответствии с международными стандартами финансовой отчетности (МСФО).

##### Основа оценки

Консолидированная финансовая отчетность была подготовлена на основе исторических данных, за исключением оценки инвестиционной недвижимости по справедливой стоимости.

#### Примечание 3. Существенные положения учетной политики

##### 3.1. Консолидация

##### 3.1.1. Основа для консолидации

Консолидированная финансовая отчетность включает финансовую отчетность Компании и ее дочерних компаний по состоянию на 31 декабря 2015 года.

Дочерние компании полностью консолидируются Группой с даты приобретения, представляющей собой дату получения Группой контроля над дочерней компанией, и продолжают консолидироваться до даты потери такого контроля. Финансовая отчетность дочерних компаний подготовлена за тот же отчетный период, что и отчетность материнской компании, на основе последовательного применения учетной политики для всех компаний Группы. Все операции между компаниями Группы, соответствующие остаткам, доходы и расходы, нереализованные прибыли и убытки, а также дивиденды, возникающие в результате осуществления операций внутри Группы, полностью исключаются. Убытки относятся на неконтрольную долю владения даже в том случае, если это приводит к отрицательному сальдо.

Изменение доли владения в дочерней компании без потери контроля учитывается как операция с капиталом.

### 3.1.2. Объединение бизнеса

Объединение бизнеса учитывается с использованием метода приобретения. Стоимость приобретения оценивается как сумма переданного вознаграждения, оцененного по справедливой стоимости на дату приобретения, и неконтрольной доли владения в приобретаемой компании. Для каждой сделки по объединению бизнеса приобретающая сторона оценивает неконтрольную долю владения в приобретаемой компании либо по справедливой стоимости, либо по пропорциональной доле в идентифицируемых чистых активах приобретаемой компании, если владение неконтрольной долей дает право на получение соответствующей пропорциональной доли в чистых активах в случае ликвидации компании. В иных случаях неконтрольная доля оценивается по справедливой стоимости. Затраты, понесенные в связи с приобретением, списываются на расходы и отражаются в составе административных расходов.

Если Группа приобретает бизнес, она соответствующим образом классифицирует приобретенные финансовые активы и принятые обязательства в зависимости от условий договора, экономической ситуации и соответствующих условий на дату приобретения.

Гудвил изначально оценивается по первоначальной стоимости, которая является суммой превышения переданного вознаграждения над чистыми приобретенными Группой идентифицируемыми активами и принятыми обязательствами. Если данное вознаграждение меньше справедливой стоимости чистых активов приобретенной дочерней компании, разница признается в составе прибылей или убытков.

После первоначального признания гудвил оценивается по стоимости за вычетом накопленных убытков от обесценения. Для целей тестирования на обесценение гудвил, приобретенный при объединении бизнеса, с даты приобретения распределяется на единицы Группы, генерирующие денежные средства, которые предположительно получают выгоду от объединения бизнеса, независимо от отнесения к данным подразделениям активов или обязательств приобретаемой компании.

Если гудвил составляет часть единицы, генерирующей денежные потоки, и часть этого подразделения выбывает, гудвил, относящийся к выбывающей деятельности, включается в балансовую стоимость этой деятельности при определении прибылей или убытков от ее выбытия. В этих обстоятельствах выбывший гудвил оценивается на основе соотношения стоимости выбывшей деятельности и стоимости оставшейся части единицы, генерирующей денежные потоки.

### 3.1.3. Гудвил

Гудвил, возникающий при сделках по приобретению бизнеса, учитывается по стоимости, рассчитанной на момент приобретения за вычетом убытков от обесценения (при наличии).

В контексте проверки на обесценение, гудвил, приобретенный в результате объединения бизнеса, должен с даты приобретения распределяться на все генерирующие единицы или группы генерирующих единиц приобретателя, которые, предположительно, выиграют от синергии в результате объединения.

Генерирующая единица, на которую был распределен гудвил, оценивается на предмет обесценения ежегодно или чаще, если есть признаки обесценения такой единицы. Если возмещаемая стоимость генерирующей единицы оказывается ниже ее балансовой стоимости, убыток от обесценения сначала относится на уменьшение балансовой стоимости гудвила данной единицы, а затем на прочие активы данной единицы пропорционально балансовой стоимости каждого актива единицы. Убыток от обесценения признается непосредственно в прибыли или убытке в отчете о совокупном доходе. Убыток от обесценения гудвила не подлежит восстановлению в последующих периодах.

При выбытии генерирующей единицы соответствующая сумма гудвила учитывается при определении прибылей или убытков от выбытия.

### 3.2. Функциональная валюта и валюта представления отчетности

Индивидуальная финансовая отчетность каждой компании Группы представляется в ее функциональной валюте.

В качестве функциональной валюты всех дочерних компаний Группы был определен российский рубль («рубль»).

Валютой представления консолидированной финансовой отчетности Группы является доллар США, так как доллар США является более значимой валютой представления для иностранных пользователей консолидированной финансовой отчетности Группы.

Пересчет в валюту представления осуществляется следующим образом:

- все активы и обязательства (как денежные, так и неденежные) пересчитываются по курсам на дату каждого из представленных балансов;
- все статьи доходов и расходов пересчитываются по средним обменным курсам за представленные периоды; если колебания курсов были значительными в течение периода, тогда пересчет производится по курсу на дату операции;
- все статьи капитала пересчитываются с использованием исторических обменных курсов;
- все курсовые разницы, возникающие в результате пересчета, отражаются в составе специального резерва в составе капитала;
- в консолидированном отчете о движении денежных средств остатки денежных средств на начало и конец каждого представленного периода пересчитываются по курсам на соответствующие даты. Все денежные потоки пересчитываются по средним курсам за представленные периоды. Возникающие в результате пересчета курсовые разницы представлены как эффект пересчета в валюту представления.

### 3.3. Операции в иностранной валюте

Операции, выраженные в валютах, отличных от функциональной валюты (то есть в иностранной валюте), отражаются по курсу, действующему на дату операции. Денежные активы и обязательства, выраженные в иностранной валюте, пересчитываются по обменному курсу, действующему на дату отчетности. Неденежные статьи, учитываемые по первоначальной стоимости, пересчитываются по курсу на дату совершения операции. Неденежные статьи, учитываемые по справедливой стоимости, пересчитываются по курсу, действующему на дату определения последней справедливой стоимости. Курсовые разницы, возникающие в результате изменения курсов валют, отражаются в качестве финансового дохода или расхода свернуто.

Обменные курсы, использованные при подготовке консолидированной финансовой отчетности, следующие:

	2015	2014
<b>Российский рубль / Доллар США</b>		
31 декабря	72,8827	56,2584
Средний курс за год	60,3191	
Средний курс за 9 месяцев		35,3408
Средний курс за октябрь		40,7470
Средний курс за ноябрь		45,8144
Средний курс за декабрь		55,2923

### 3.4. Информация по сегментам

Информация об операционных сегментах отражается в соответствии с внутренней отчетностью, предоставляемой руководителю, ответственному за принятие решений по операционной деятельности. В качестве руководителя, ответственного за принятие решений по операционной деятельности, выступает Генеральный директор.

### 3.5. Основные средства

#### 3.5.1. Признание и оценка

Объекты основных средств оцениваются по себестоимости за вычетом накопленной амортизации и накопленных убытков от обесценения.

В себестоимость включаются расходы, непосредственно связанные с приобретением объекта основных средств. Себестоимость актива, построенного хозяйственным способом, включает затраты на материалы и выплату вознаграждения работникам, а также любые другие затраты, непосредственно связанные с приведением активов в рабочее состояние, затраты на демонтаж, удаление объектов и на восстановление ресурсов на занимаемом участке, а также капитализированные затраты по займам. Затраты на покупку программного обеспечения, которое является неотъемлемой частью соответствующего оборудования, капитализируются.

Прибыли и убытки от выбытия объектов основных средств определяются путем сравнения дохода от выбытия и балансовой стоимости объектов основных средств и учитываются свернуто с другими доходами в прибылях или убытках. Когда переоцененные активы продаются, суммы, включенные в резерв переоценки, относятся на нераспределенную прибыль.

#### 3.5.2. Последующие затраты

Затраты на замену части объекта основных средств включаются в балансовую стоимость объекта основных средств, если существует вероятность получения связанных с данной заменой будущих экономических выгод, и стоимость данной замены может быть надежно измерена. Балансовая стоимость замененной части списывается в учете. Затраты на ежедневное обслуживание основных средств отражаются в прибылях или убытках по мере возникновения.

#### 3.5.3. Амортизация

Амортизация рассчитывается из амортизируемой суммы, которая представляет собой стоимость актива или другой суммы заменяющей затраты, за вычетом его ликвидационной стоимости. Амортизация отражается в прибылях или убытках и рассчитывается с помощью линейного метода на протяжении всего срока полезного использования каждого объекта основных средств. Арендные активы амортизируются на протяжении более короткого из двух сроков - срока аренды и срока полезного использования актива, за исключением случаев, когда Группа с достаточной степенью уверенности получит право собственности на арендуемый актив к концу срока аренды. Земля амортизации не подлежит.

Оценочные сроки полезного использования за текущий и сравнительный периоды следующие:

Здания и сооружения - 10-80 лет;

Тоннели - 500 лет;

Машины и оборудование - 5-35 лет;

Прочие - 5-10 лет.

Методы амортизации, сроки полезного использования и ликвидационная стоимость проверяются в конце каждого отчетного периода и корректируются, если необходимо.

#### 3.5.4. Незавершенное капитальное строительство

Незавершенное капитальное строительство включает в себя расходы, непосредственно связанные со строительством зданий, с расходами на транспортные средства, машины и оборудование. В стоимость незавершенного капитального строительства также включаются расходы по финансированию, понесенные в течение строительства, если оно производится за счет заемных средств. Начисление амортизации на эти активы начинается с момента ввода их в эксплуатацию.

### 3.5.5. Плодовые культуры

Плодовые культуры - это живые растения, которые используются для производства или получения сельскохозяйственной продукции; как ожидается, будут плодоносить в течение более одного периода и имеют отдаленную степень вероятности быть проданным в качестве сельскохозяйственной продукции, за исключением побочных продаж в качестве отходов.

До наступления стадии зрелости плодовые растения учитываются в том же порядке, что и создаваемые собственными силами объекты основных средств до наступления момента, когда они будут находиться в том месте и в том состоянии, которые необходимы для их использования в соответствии с намерениями руководства.

Собранная сельскохозяйственная продукция (плоды) учитывается в составе запасов по справедливой стоимости.

### 3.6. Инвестиционная недвижимость

Инвестиционная недвижимость - недвижимость, находящаяся во владении с целью получения дохода от сдачи в аренду или прироста стоимости капитала, или того и другого, но не для продажи в ходе обычной хозяйственной деятельности, а также не для использования в производстве или поставке товаров, в целях оказания услуг или административных целях.

Инвестиционная недвижимость первоначально оценивается по фактическим затратам, включая затраты по оформлению сделки. Балансовая стоимость включает затраты на замену части существующей инвестиционной недвижимости в момент возникновения таких затрат, если соблюдаются критерии признания; затраты на ежедневное обслуживание инвестиционной недвижимости исключаются из балансовой стоимости. После первоначального признания вся инвестиционная недвижимость оценивается по справедливой стоимости, которая учитывает рыночные условия на отчетную дату. Прибыли или убытки от изменения справедливой стоимости инвестиционной недвижимости признаются в прибылях или убытках в периоде, в котором они возникают.

Признание инвестиционной недвижимости прекращается при ее выбытии или временном изъятии из эксплуатации, когда от выбытия объекта не предполагается получение экономических выгод. Разница между чистыми поступлениями от выбытия и балансовой стоимостью актива признается в прибылях и убытках в периоде прекращения признания инвестиционной недвижимости.

### 3.7. Аренда

#### 3.7.1. Определение аренды

Определение того, является ли соглашение договором аренды, заключается в содержании договора на начало его действия: например, зависит ли исполнение договора от использования определенного актива или активов, или при исполнении договора происходит передача права на использование актива, даже если такая передача права прямо не оговорена в договоре.

Договоры аренды, по условиям которых к арендатору переходят все существенные риски и выгоды, вытекающие из права собственности, классифицируются как финансовая аренда. Все прочие договоры аренды классифицируются как операционная аренда.

#### 3.7.2. Группа как арендатор

Активы, арендованные по договорам финансовой аренды, первоначально учитываются по наименьшей из двух величин: справедливой стоимости арендованного имущества на начало срока аренды и дисконтированной стоимости минимальных арендных платежей. Соответствующие обязательства перед арендодателем отражаются в отчете о финансовом положении в качестве обязательств по финансовой аренде.

Сумма арендной платы распределяется между финансовыми расходами и уменьшением обязательств по аренде таким образом, чтобы получить постоянную ставку процента на остаток обязательства. Финансовые расходы отражаются в прибылях и убытках.

### 3.7.3. Операционная аренда

Арендные платежи по договору операционной аренды признаются в качестве расходов линейным методом на протяжении срока аренды.

## 3.8. Нематериальные активы

### 3.8.1. Гудвил

Гудвил, возникший в результате приобретения дочерних компаний, включается в нематериальные активы. Об оценке гудвила при первоначальном признании см. примечание 3.1.3.

#### Последующая оценка

Гудвил учитывается по себестоимости за вычетом накопленных убытков от обесценения. В отношении инвестиций, учитываемых долевым методом, балансовая стоимость гудвила включается в стоимость инвестиций, а убыток от обесценения по такой инвестиции не относится на какой-либо актив, включая гудвил, составляющий часть стоимости инвестиции, учитываемой долевым методом.

### 3.8.2. Торговые марки

Отдельно приобретенные торговые марки учитываются по исторической стоимости. Торговые марки имеют ограниченный срок полезного использования и учитываются по себестоимости за вычетом накопленной амортизации. Амортизация рассчитывается с использованием линейного метода для списания стоимости торговых марок в течение их срока полезного использования - 7 - 10 лет.

### 3.8.3. Прочие нематериальные активы

Прочие нематериальные активы, которые приобретаются Группой и имеют ограниченный срок полезного использования, измеряются по себестоимости за вычетом накопленной амортизации и накопленных убытков от обесценения.

### 3.8.4. Последующие расходы

Последующие расходы капитализируются только тогда, когда они увеличивают будущие экономические выгоды, возникающие от использования актива. Все остальные расходы, включающие расходы на внутренне созданный гудвил и торговые марки, относятся на расходы по мере их возникновения.

### 3.8.5. Амортизация

Амортизация рассчитывается исходя из стоимости актива или суммы, заменяющей стоимость, за вычетом ликвидационной стоимости. Амортизация относится на расходы и рассчитывается с помощью линейного метода в течение срока полезного использования нематериальных активов, кроме гудвила, с даты начала их использования.

Сроки полезного использования для текущего и сравнительного периодов приведены ниже:  
Торговые марки - 7 - 10 лет.

Амортизация, сроки полезного использования и ликвидационная стоимость оцениваются на каждую отчетную дату и пересматриваются в случае необходимости.

### 3.9. Запасы

Запасы оцениваются по наименьшей из двух величин: фактической стоимости приобретения и чистой цены возможной реализации.

Затраты по доставке каждого продукта и приведению его в надлежащее состояние учитываются следующим образом:

сырье и материалы - затраты на покупку по средней себестоимости;

готовая продукция и незавершенное производство - прямые затраты на материалы и оплату труда, а также доля производственных косвенных расходов исходя из нормальной производственной мощности, но не включая затраты по займам.

Чистая стоимость реализации определяется как предполагаемая цена продажи в ходе обычной деятельности за вычетом предполагаемых расходов на завершение производства и ожидаемых затрат на реализацию.

Операционный цикл Группы может превышать двенадцать месяцев. Запасы классифицируются как текущие активы даже в том случае, если не будут реализованы в течение двенадцати месяцев после даты отчетности.

### 3.10. Обесценение нефинансовых активов

Балансовая стоимость нефинансовых активов Группы, отличных от инвестиционной недвижимости, запасов и отложенных налоговых активов, проверяется на каждую отчетную дату с целью определения признаков обесценения. Если такие признаки существуют, актив оценивается с использованием его возмещаемой стоимости. Для гудвила и нематериальных активов, имеющих неопределенные сроки полезного использования или не готовых к использованию, возмещаемая стоимость определяется ежегодно в одно и то же время.

Возмещаемая стоимость актива или единицы, генерирующей денежные средства, представляет собой наибольшую из двух величин: ценности от использования и его справедливой стоимости за вычетом расходов на продажу. При оценке ценности от использования будущие денежные потоки дисконтируются по ставке дисконтирования до налогообложения, которая отражает текущую рыночную оценку временной стоимости денег и риски, присущие активу. В целях тестирования на обесценение активы, которые нельзя протестировать индивидуально, группируются в наименьшую идентифицируемую группу активов, которая генерирует приток денежных средств от непрерывного использования активов, в значительной степени не зависящего от притока денежных средств от других активов или групп активов (единица, генерирующая денежные средства, или ЕГДС). В примечании к операционным сегментам для целей проверки на обесценение гудвила ЕГДС, на которые распределен гудвил, группируются таким образом, чтобы представлять собой низший уровень компании, на котором гудвил анализируется для целей управленческого учета. Гудвил, приобретенный в результате объединения бизнеса, распределяется на все единицы, генерирующие денежные средства, которые предположительно выиграют от синергии в результате объединения.

Корпоративные активы Группы не генерируют отдельных денежных притоков и используются более чем одним ЕГДС. Корпоративные активы распределены по ЕГДС на разумных и последовательных основаниях и проверены на обесценение в рамках проверки ЕГДС, по которому корпоративный актив распределен.

Убыток от обесценения признается в прибыли или в убытке. Убытки от обесценения относятся на финансовый результат. Убытки от обесценения, учитываемые в отношении ЕГДС, относятся сначала на уменьшение балансовой стоимости любого гудвила, распределенного на единицы, а затем на уменьшение балансовой стоимости других активов в единицах (группах единиц) на пропорциональной основе.



Убыток от обесценения в отношении гудвила не подлежит восстановлению. В отношении других активов убытки от обесценения, признанные в предыдущих периодах, оцениваются на каждую отчетную дату на предмет уменьшения или исчезновения убытка. Убыток от обесценения восстанавливается в случае изменения в оценках, используемых для определения возмещаемой стоимости. Убыток от обесценения восстанавливается только в размере, в котором балансовая стоимость актива не превышает балансовую стоимость, которая была бы определена, если бы убыток от обесценения не был признан, за вычетом амортизации.

### **3.11. Операции, предполагающие выплаты, основанные на акциях**

Операции, предполагающие выплаты, основанные на акциях, включают операции, при которых Группа получает или приобретает услуги, и условия соглашения предоставляют выбор, согласно которому Группа может осуществить расчет по операции либо денежными средствами (или другими активами), либо путем выпуска долевых инструментов.

Услуги, полученные или приобретенные в операции, предполагающей выплаты, основанные на акциях, признаются в момент получения этих услуг в составе расходов с одновременным увеличением обязательств.

Полученные услуги оцениваются по справедливой стоимости, за исключением случаев, когда эта справедливая стоимость не может быть надежно измерена. Если Группа не может надежно измерить справедливую стоимость полученных услуг, их стоимость и соответствующее обязательство определяется по справедливой стоимости предоставленных долевых инструментов.

Справедливая стоимость обязательств переоцениваются на конец каждого отчетного периода, а также на дату расчетов по обязательству, изменения в справедливой стоимости обязательства признаются в составе прибыли или убытка за период.

### **3.12. Финансовые инструменты - первоначальное признание и последующая оценка**

#### **3.12.1. Финансовые активы**

##### **3.12.1.1. Первоначальное признание и оценка**

Финансовые активы в соответствии с МСФО (IAS 39) классифицируются в качестве финансовых активов по справедливой стоимости с отнесением изменений на финансовый результат, в качестве ссуды и дебиторской задолженности, инвестиций, удерживаемых до погашения, финансовых активов, имеющих в наличии для продажи. Группа классифицирует финансовые активы при первоначальном признании.

При первоначальном признании все финансовые активы компания измеряет по справедливой стоимости плюс, в случае финансовых активов, не учитываемых по справедливой стоимости с отнесением изменений на финансовый результат, затраты по сделке, которые напрямую связаны с приобретением или выпуском таких финансовых активов.

Покупки или продажи финансовых активов согласно договорам, условия которых требуют поставки активов в течение периода времени, установленного правилами или соглашениями, принятыми на соответствующем рынке, учитываются на дату сделки, то есть на дату, на которую Группа принимает обязательство на покупку или продажу актива.

Финансовые активы Группы включают денежные средства, торговую и прочую дебиторскую задолженность, ссуды.

### 3.12.1.2. Последующая оценка

Последующая оценка финансовых активов зависит от их классификации следующим образом:

#### Займы и дебиторская задолженность

Займы и дебиторская задолженность - это производные финансовые активы с фиксированными или определяемыми платежами, не обращающиеся на активном рынке. После первоначального признания такие финансовые активы оцениваются в последующем по амортизированной стоимости с использованием метода эффективной ставки процента (ЭСП) за вычетом обесценения. При расчете амортизированной стоимости принимаются во внимание любые скидки или премии при приобретении, а также вознаграждения или затраты, которые являются неотъемлемой частью ЭСП. Амортизация по ЭСП включается в финансовый доход в отчете о совокупном доходе. Убытки от обесценения учитываются в качестве финансовых расходов в отчете о совокупном доходе.

### 3.12.1.3. Прекращение признания

Финансовый актив (или, где применимо, часть финансового актива, или часть группы аналогичных финансовых активов) списывается, только если:

- срок действия прав на получение денежных потоков от актива истек;
- Группа передала свои права на получение денежных потоков от актива либо взяла на себя обязательство по выплате третьей стороне получаемых денежных потоков в полном объеме и без существенной задержки по «транзитному» соглашению;
- и либо (а) Группа передала все существенные риски и выгоды от актива, либо (б) Группа не передала, но и не сохраняет за собой все существенные риски и выгоды от актива, но передала контроль над данным активом.

Если Группа передала все свои права на получение денежных потоков от актива либо заключила транзитное соглашение, и при этом не передала, но и не сохранила за собой все существенные риски и выгоды от актива, а также не передала контроль над активом, актив учитывается в той степени, в которой Группа продолжает свое участие в переданном активе.

В этом случае Группа также признает соответствующее обязательство. Переданный актив и соответствующее обязательство оцениваются на основе, которая отражает права и обязательства, сохраненные Группой. Продолжающееся участие, которое принимает форму гарантии по переданному активу, признается по наименьшей из следующих величин: первоначальной балансовой стоимости актива или максимальной суммы, выплата которой может быть потребована от Группы.

### 3.12.1.4. Обесценение финансовых активов

На каждую отчетную дату Группа оценивает наличие объективных признаков обесценения финансового актива или группы финансовых активов. Финансовый актив или группа финансовых активов считаются обесцененными только в том случае, если существует объективное свидетельство обесценения в результате одного или более событий, произошедших после первоначального признания актива (наступление «события, повлекшего убытки»), которые оказали поддающееся надежной оценке влияние на ожидаемые будущие денежные потоки по финансовому активу или группе финансовых активов, и оно должно быть надежно оценено. Свидетельства обесценения могут включать в себя указания на то, что заемщик или группа заемщиков испытывают существенные финансовые затруднения, не могут обслуживать свою задолженность или неисправно осуществляют выплату процентов или основной суммы задолженности, а также вероятность того, что ими будет проведена процедура банкротства или финансовой реорганизации иного рода. Кроме того, к таким свидетельствам относятся наблюдаемые данные, указывающие на наличие поддающегося оценке снижения ожидаемых будущих денежных потоков по финансовому инструменту, в частности, изменение объемов просроченной задолженности или экономических условий, находящихся в определенной взаимосвязи с отказами от исполнения обязательств по выплате долгов.

### Финансовые активы, учитываемые по амортизированной стоимости

В отношении финансовых активов, учитываемых по амортизированной стоимости, Группа сначала оценивает отдельно, существует ли объективное доказательство обесценения только для финансовых активов, которые являются индивидуально значимыми, либо оценивает в совокупности финансовые активы, не являющиеся индивидуально значимыми. Если Группа определяет, что объективные свидетельства обесценения индивидуально оцениваемого финансового актива отсутствуют, вне зависимости от его значимости она включает данный актив в группу финансовых активов с аналогичными характеристиками кредитного риска, а затем рассматривает данные активы на предмет обесценения на совокупной основе. Активы, отдельно оцениваемые на предмет обесценения, по которым признается либо продолжает признаваться убыток от обесценения, не включаются в совокупную оценку на предмет обесценения.

При наличии явных свидетельств понесения убытка от обесценения сумма убытка оценивается как разница между балансовой стоимостью актива и приведенной стоимостью ожидаемых будущих денежных потоков (без учета будущих ожидаемых кредитных убытков, которые еще не были понесены). Приведенная стоимость расчетных будущих денежных потоков дисконтируется по первоначальной эффективной процентной ставке по финансовому активу. Если процентная ставка по займу является переменной, ставка дисконтирования для оценки убытка от обесценения представляет собой текущую эффективную ставку процента.

Балансовая стоимость актива снижается посредством использования счета резерва, а сумма убытка признается в прибылях и убытках. Начисление процентного дохода по уменьшенной балансовой стоимости продолжается исходя из процентной ставки, используемой для дисконтирования будущих денежных потоков при оценке убытка от обесценения. Процентные доходы отражаются в составе финансовых доходов в прибылях и убытках. Займы вместе с соответствующими резервами списываются с баланса, если отсутствует вероятность их возмещения в будущем, а все доступное обеспечение было реализовано либо передано Группе. Если в течение следующего года сумма рассчитанного убытка от обесценения увеличивается либо уменьшается ввиду события, произошедшего после признания обесценения, сумма ранее признанного убытка от обесценения увеличивается либо уменьшается посредством корректировки счета резерва. Если списание стоимости финансового инструмента впоследствии восстанавливается, сумма восстановления относится на кредит счета финансовых затрат в прибылях и убытках.

### 3.12.2. Финансовые обязательства

#### 3.12.2.1. Первоначальное признание и оценка

Финансовые обязательства в рамках МСФО (IAS) 39 классифицируются соответственно как финансовые обязательства, оцениваемые по справедливой стоимости через прибыли или убытки, кредиты и займы. Группа классифицирует свои финансовые обязательства при их первоначальном признании.

Финансовые обязательства первоначально признаются по справедливой стоимости, увеличенной в случае займов и кредитов на непосредственно связанные с ними затраты по сделке.

Финансовые обязательства Группы включают торговую и прочую кредиторскую задолженность, кредиты и займы.

#### 3.12.2.2. Последующая оценка

Последующая оценка финансовых обязательств зависит от их классификации следующим образом:

##### Кредиты и займы

После первоначального признания процентные кредиты и займы оцениваются по амортизированной стоимости с использованием метода эффективной процентной ставки. Прибыли и убытки по таким финансовым обязательствам признаются в отчете о совокупном доходе при прекращении их признания, а также по мере начисления амортизации с использованием эффективной процентной ставки.

Амортизированная стоимость рассчитывается с учетом скидок или премий при приобретении, а также комиссионных или затрат, которые являются неотъемлемой частью эффективной процентной ставки. Амортизация эффективной процентной ставки включается в состав затрат по финансированию в отчете о совокупном доходе.

### 3.12.2.3. Прекращение признания

Признание финансового обязательства прекращается, если обязательство погашено, аннулировано или срок его действия истек.

Если имеющееся финансовое обязательство заменяется другим обязательством перед тем же кредитором на существенно отличающихся условиях или если условия имеющегося обязательства значительно изменены, такая замена или изменения учитываются как прекращение признания первоначального обязательства и начало признания нового обязательства, а разница в их балансовой стоимости признается в отчете о совокупном доходе.

### 3.12.3. Взаимозачет финансовых инструментов

Финансовые активы и финансовые обязательства представляются в свернутом виде в консолидированном отчете о финансовом положении тогда и только тогда, когда существует юридическое право на взаимозачет признанных сумм, а также когда есть намерение произвести взаимозачет либо реализовать активы и погасить обязательства одновременно.

### 3.12.4. Справедливая стоимость

Финансовые инструменты Группы не обращаются на активных рынках. Для финансовых инструментов, не обращающихся на активных рынках, справедливая стоимость определяется путем применения соответствующих методик оценки. Такие методики могут включать использование цен недавно проведенных на коммерческой основе сделок, использование текущей справедливой стоимости аналогичных инструментов; анализ дисконтированных денежных потоков либо другие модели оценки.

### 3.12.5. Операции, предполагающие выплаты, основанные на акциях

Справедливая стоимость обязательств по операциям, предполагающим выплаты, основанные на акциях, определяется с использованием формулы Блэка-Шоулза-Мертон:

$$c = S_0 e^{-qT} N(d_1) - K e^{-rT} N(d_2)$$

где

$$d_1 = \frac{\ln(S_0 / K) + (r - q + \sigma^2 / 2)T}{\sigma \sqrt{T}}$$

$$d_2 = d_1 - \sigma \sqrt{T}$$

$c$  = цена проданного опциона;

$S_0$  = цена базовой акции;

$N$  = функция кумулятивного распределения вероятностей для стандартизированного нормального распределения;

$q$  = дивидендный доход (постоянно накапливаемый);

$K$  = цена исполнения опциона на покупку;

$r$  = постоянно накапливаемая безрисковая процентная ставка;

$\sigma$  = волатильность базовой акции в годовом исчислении;

$T$  = время до истечения срока действия (в годах).

Примечание: 'e' представляет собой математическую константу, основание натурального логарифма (2.718282...), а 'ln' - это натуральный логарифм.

При расчете формулы используются следующие допущения:

- безрисковая процентная ставка является предполагаемой текущей доходностью по государственным облигациям с нулевым купоном;
- дивиденды, ожидаемые по акциям, определяются политикой акционеров Материнской компании;
- ожидаемая изменчивость цены акций принимается в размере исторической волатильности за отчетный год.

### 3.13. Торговая дебиторская задолженность

Торговая дебиторская задолженность представляет собой суммы задолженности покупателей за проданные товары или оказанные услуги в ходе обычной деятельности. Если поступление денежных средств ожидается в течение года (или в течение обычного производственного цикла, если он длится дольше года), дебиторская задолженность классифицируется как текущие активы, в обратном случае - как долгосрочные активы.

Торговая дебиторская задолженность учитывается при первоначальном признании по справедливой стоимости, а в последующем учитывается по амортизированной стоимости с использованием метода эффективной процентной ставки за вычетом резерва по убыткам от обесценения.

### 3.14. Денежные средства и их эквиваленты

Денежные средства и их эквиваленты включают денежные средства в кассе, депозиты в банке до востребования.

### 3.15. Торговая кредиторская задолженность

Торговая кредиторская задолженность представляет собой обязательства по оплате товаров или услуг, которые были приобретены в ходе обычной деятельности. Кредиторская задолженность классифицируется в качестве текущих обязательств, если платежи по ней ожидаются в течение года (или в течение обычного производственного цикла, если он дольше года), в обратном случае кредиторская задолженность классифицируется как долгосрочные обязательства.

Торговая кредиторская задолженность учитывается при первоначальном признании по справедливой стоимости, а в последующем учитывается по амортизированной стоимости с использованием метода эффективной процентной ставки.

### 3.16. Займы

Займы учитываются первоначально по справедливой стоимости за вычетом понесенных затрат по сделке. Займы в последующем учитываются по амортизированной стоимости, любые разницы между поступлениями (за вычетом затрат по сделкам) и погашениями учитываются в прибылях или убытках и распределяются на срок займа с использованием метода эффективной ставки процента.

Платежи и комиссии за выдачу займов признаются как затраты по сделке только в случае наличия вероятности, что часть или вся сумма займа будет получена. В этом случае вознаграждение откладывается до того момента, пока средства по займам не будут получены. В случае отсутствия уверенности в том, что часть или вся сумма средств по займу будет получена, уплаченное вознаграждение учитывается как предоплата за финансовые услуги и списывается в течение срока займа, к которому оно относится.

### 3.17. Затраты по займам

Затраты по займам, непосредственно связанные с приобретением, строительством или производством активов, для подготовки которых к использованию по назначению или к продаже необходимо значительное время, включаются в стоимость таких активов. Остальные затраты по займам компания признает в качестве расходов периода их возникновения. Затраты по займам включают расходы по процентам и другие затраты, возникающие в результате займов.

### 3.18. Акционерный капитал

#### 3.18.1. Обыкновенные акции

Обыкновенные акции классифицируются как капитал.

### 3.19. Резервы

Резервы предстоящих расходов отражаются в учете, если у Группы есть обязательства (юридические или вмененные нормами делового оборота), возникшие в результате прошлых событий, и существует высокая вероятность того, что Группа должна будет погасить данные обязательства, а размер таких обязательств может быть оценен.

Величина резерва предстоящих расходов, отражаемая в учете, представляет собой наилучшую оценку суммы, необходимой для погашения обязательств, определенную на отчетную дату с учетом рисков и неопределенностей, характерных для данных обязательств. Если величина резерва предстоящих расходов рассчитывается на основании предполагаемых денежных потоков по погашению обязательств, то резерв предстоящих расходов определяется как дисконтированная стоимость таких денежных потоков.

Если ожидается, что выплаты, необходимые для погашения обязательств, будут частично или полностью возмещены третьей стороной, соответствующая дебиторская задолженность отражается в качестве актива при условии полной уверенности в том, что возмещение будет получено и что сумма этой дебиторской задолженности будет надежно оценена.

### 3.20. Налог на прибыль

Расходы по налогу на прибыль включают суммы текущего и отложенного налога.

Налог на прибыль признается в качестве расхода или дохода в прибылях или убытках за период, за исключением операций, которые признаются не в составе прибылей или убытков (а в совокупном доходе или непосредственно в капитале), в этом случае налог также признается не в составе прибылей или убытков, или операций, возникающих в результате объединения бизнеса.

В случае объединения бизнеса при расчете гудвила или при определении превышения доли приобретающей компании в чистой справедливой стоимости идентифицируемых активов приобретаемой компании, обязательствах и условных обязательствах над себестоимостью приобретаемого бизнеса налоговый эффект принимается во внимание.

#### 3.20.1. Текущий налог

Сумма текущего налога определяется исходя из величины налогооблагаемой прибыли за год. Налогооблагаемая прибыль отличается от прибыли, отраженной в консолидированном отчете о совокупных доходах, из-за статей доходов или расходов, подлежащих налогообложению или вычету для целей налогообложения в другие годы, а также исключает не подлежащие налогообложению или вычету для целей налогообложения статьи. Обязательства по текущему налогу на прибыль рассчитываются с использованием ставок налогообложения, утвержденных законодательством на отчетную дату.

#### 3.20.2. Отложенный налог

Отложенный налог признается в отношении временных разниц между балансовой стоимостью активов и обязательств, отраженных в финансовой отчетности, и соответствующими данными налогового учета, используемыми при расчете налогооблагаемой прибыли. Отложенные налоговые обязательства, как правило, отражаются с учетом всех облагаемых временных разниц. Отложенные налоговые активы отражаются с учетом всех вычитаемых временных разниц при условии высокой вероятности наличия в будущем налогооблагаемой балансовой прибыли для использования этих временных разниц. Налоговые активы и обязательства не отражаются в финансовой отчетности, если временные разницы связаны с гудвилем или возникают вследствие первоначального признания других активов и обязательств в рамках сделок (кроме сделок по объединению бизнеса), которые не влияют ни на налогооблагаемую, ни на бухгалтерскую прибыль.

Отложенные налоговые обязательства отражаются с учетом налогооблагаемых временных разниц, относящихся к дочерним предприятиям, зависимым компаниям, а также совместной деятельности, за исключением случаев, когда Группа имеет возможность контролировать сроки восстановления временной разницы, и существует высокая вероятность того, что в обозримом будущем данная разница не будет возвращена. Отложенные налоговые активы по дочерним предприятиям, зависимым компаниям и совместной деятельности признаются при условии высокой вероятности получения в будущем налогооблагаемой прибыли, достаточной для использования вычитаемых временных разниц, и ожидания их использования в обозримом будущем.

Балансовая стоимость отложенных налоговых активов пересматривается на конец каждого отчетного периода и уменьшается, если вероятность наличия в будущем налогооблагаемой прибыли, достаточной для полного или частичного использования этих активов, более не является высокой.

Отложенные налоговые активы и обязательства оцениваются по ставке налога, которая будет применима на момент исполнения налогового обязательства или реализации актива в соответствии со ставкой налога (налоговым законодательством) действующей или введенной на конец отчетного периода. Оценка отложенных налоговых обязательств или активов отражает налоговые последствия, которые зависят от способов возмещения или погашения балансовой стоимости активов и обязательств.

Отложенные налоговые активы и обязательства показываются в отчетности свернуто, если существует законное право произвести взаимозачет текущих налоговых активов и обязательств, относящихся к налогу на прибыль, взимаемому одним и тем же налоговым органом, и Группа намеревается таким образом произвести взаимозачет текущих налоговых активов и обязательств.

### **3.21. Выручка**

Выручка признается в размере справедливой стоимости вознаграждения, полученного или причитающегося к получению. Выручка уменьшается на сумму предполагаемых возвратов товара покупателями, скидок и прочих аналогичных вычетов.

#### **3.21.1. Продажа товаров**

Выручка от реализации товаров признается при одновременном выполнении следующих условий:

- Группа передала покупателю существенные риски и выгоды, связанные с владением товаром;
- Группа не сохраняет за собой ни управленческих функций в той степени, которая обычно ассоциируется с владением товарами, ни фактического контроля над проданными товарами;
- сумма выручки может быть достоверно определена;
- существует высокая вероятность получения экономических выгод, связанных со сделкой;
- понесенные или ожидаемые затраты, связанные со сделкой, могут быть достоверно определены.

#### **3.21.2. Предоставление услуг**

Выручка от оказания услуг включает выручку от оказания гостиничных и ресторанных услуг. Выручка признается в том периоде, в котором были оказаны услуги.

#### **3.21.3. Роялти**

Выручка от роялти признается по методу начисления исходя из сути содержания соответствующего соглашения (если существует высокая вероятность получения Группой экономической выгоды и сумма выручки может быть достоверно определена). Фиксированные роялти признаются равномерно в течение срока действия соглашения. Роялти по соглашениям, выплаты по которым зависят от объема производства, продаж или других показателей, отражаются с учетом выполнения соответствующих условий.

#### 3.21.4. Процентный доход

Процентные доходы признаются, если существует высокая вероятность получения Группой экономической выгоды и если величина доходов может быть достоверно определена. Процентные доходы начисляются на остаточную сумму с использованием эффективной ставки процента, которая обеспечивает точное дисконтирование будущих денежных потоков за период обращения финансового актива до первоначально признанной суммы финансового актива.

#### 3.22. Вознаграждение работникам

Вознаграждение работникам за услуги, оказанные в течение отчетного периода, признается в качестве расходов в этом периоде.

##### 3.22.1. Планы с установленными выплатами

Группа производит установленные выплаты в Пенсионный фонд Российской Федерации;

Обязательства Группы в отношении планов с установленными выплатами ограничиваются перечислением средств в периоде возникновения. Отчисления отражаются в составе консолидированного отчета о совокупном доходе по мере предоставления работниками услуг, дающим им право на такие отчисления.

#### 3.23. Финансовые доходы и расходы

Финансовый доход включает процентный доход по вложенным средствам. Процентный доход признается в момент, когда он возникает, и рассчитывается по методу эффективной процентной ставки.

Финансовые расходы включают процентный расход по займам. Затраты по займам, напрямую не относящиеся к приобретению, строительству или производству активов, признаются в прибылях или убытках с помощью метода эффективной процентной ставки.

Прибыли или убытки, возникающие в результате изменения курсов валют, отражаются свернуто.

#### 3.24. Государственные субсидии

Государственные субсидии признаются по справедливой стоимости, при условии, что существует обоснованная уверенность в том, что субсидия будет получена, и что Группа компаний будет соответствовать всем условиям, связанным с получением субсидии.

Государственные субсидии, относящиеся к расходам, учитываются как текущие обязательства и признаются в отчете о прибылях и убытках за тот период, к которому относятся расходы, которые они должны компенсировать, или дебетуются в корреспонденции со счетами учета соответствующих расходов.



**Примечание 4. Применение новых и уточненных стандартов и интерпретаций международных стандартов финансовой отчетности (МСФО)**

**4.1. Впервые примененные стандарты и интерпретации МСФО, оказывающие влияние на показатели отчетности за текущий период (и / или в предыдущие периоды)**

В текущем периоде Группа применила поправки к МСФО (IAS) 16 и поправки к МСФО (IAS) 41. Сведения о прочих стандартах и интерпретациях, впервые примененных при подготовке данной отчетности, которые не оказали влияния на представленные в ней финансовые показатели, приводятся в разделе 4.2.

**4.2. Впервые примененные стандарты и интерпретации, не оказавшие влияния на финансовую отчетность**

Ежегодные усовершенствования МСФО (период 2011-2013 годов)

(Вступают в силу для годовых периодов, начинающихся 1 июля 2014 года или после этой даты)

Включает поправки к:

МСФО (IFRS) 1 Первое применение МСФО - Основа для Выводов дополнена для разъяснения что у организации есть выбор использовать:

- МСФО, обязательные к применению на отчетную дату, или
- Один или более стандартов, которые еще не являются обязательными к применению, если эти стандарты позволяют досрочное применение, при условии что один и тот же стандарт будет применен во всех периодах.

МСФО (IFRS) 13 Оценка справедливой стоимости - разъясняет что исключение в отношении портфеля может применяться в отношении всех договоров в сфере применения МСФО (IAS) 39 или МСФО (IFRS) 9, независимо от того, удовлетворяют ли они определению финансовых активов или финансовых обязательств.

МСФО (IAS) 40 Инвестиционная недвижимость - разъясняет, что МСФО (IAS) 40 и МСФО (IFRS) 3 не являются взаимоисключающими. МСФО (IAS) 40 помогает пользователям в определении недвижимости в качестве инвестиционной либо занимаемой собственником. А для определения того, является ли приобретение инвестиционной собственности приобретением бизнеса - требуется анализ соответствующих требований в МСФО (IFRS) 3.

Применение поправок не оказало влияния на финансовое положение или финансовые результаты деятельности компании.

Ежегодные  
усовершенствования МСФО  
(период 2010-2012 годов)

(Вступают в силу для  
годовых периодов,  
начинающихся 1 июля  
2014 года или после этой  
даты)

Включает следующие поправки:

МСФО (IFRS) 2 Выплаты на основе долевых инструментов - разъясняет условия надления правами, отдельно определяя условия достижения результатов и условия периода оказания услуг. Ранее они были включены совместно в определение условий надления правами.

МСФО (IFRS) 3 Объединения бизнеса - разъясняет, что классификация условного вознаграждения как обязательства или в качестве долевого инструмента, должна осуществляться в соответствии с МСФО (IAS) 32 Финансовые инструменты: Представление, а также требует, чтобы условное вознаграждение, не представляющее собой долевые инструменты, переоценивалось до справедливой стоимости на каждую отчетную дату, с отнесением изменений справедливой стоимости на прибыли или убытки.

МСФО (IFRS) 8 Операционные сегменты - требует дополнительных раскрытий суждений менеджмента в случаях, когда операционные сегменты агрегируются для определения отчетного сегмента. Также разъясняется, что сверка общих активов сегментов с активами компании требуется только в том случае, если величина активов сегментов предоставляется на регулярной основе лицу, принимающему операционные решения.

МСФО (IFRS) 13 Справедливая стоимость - разъясняет, что краткосрочная дебиторская и кредиторская задолженность, без закрепленной процентной ставки, может измеряться по договорной стоимости без применения дисконтирования, если эффект дисконтирования незначителен.

МСФО (IAS) 16 Основные средства и МСФО (IAS) 38 Нематериальные активы были поправлены для разъяснения, что актив может быть переоценен с использованием ссылок на наблюдаемые данные как в отношении валовой так и чистой балансовой стоимости. Кроме того разъясняется, что накопленная амортизация - это разница между валовой и балансовой стоимостью актива.

МСФО (IAS) 24 Связанные стороны - разъясняет, что организация, предоставляющая отчитывающейся компании (или материнской компании отчитывающейся компании) услуги ключевого управленческого персонала (управляющая компания) является связанной стороной. Требуется раскрытие расходов, понесенных в связи с услугами управления.

Применение поправок не оказало влияния на финансовое положение или финансовые результаты деятельности компании.

Поправка к МСФО (IAS) 19  
Вознаграждения  
работникам

Пенсионные планы с  
установленными  
выплатами: Взносы  
работников

(Вступает в силу для  
годовых периодов,  
начинающихся 1 июля  
2014 года или после этой  
даты)

Поправка относится к взносам работников или третьих сторон в пенсионные планы с установленными выплатами и разъясняет учет таких взносов. Поправка разделяет взносы, связанные с услугами только в периоде оказания услуг и связанными с услугами более чем в одном периоде. Целью поправки является облегчение учета взносов, независимых от числа лет службы работников, например взносов работников, рассчитываемых как фиксированный процент от заработной платы. Организации с планами, требующими взносов в зависимости от оказанных услуг, должны признавать выгоду от таких взносов на протяжении сроков работы работников.

Применение поправок в МСФО (IAS) 19 не оказало влияния на финансовое положение или финансовые результаты деятельности компании.

#### 4.3. Стандарты и интерпретации, выпущенные, но еще не примененные

Группа не применила следующие новые и пересмотренные стандарты, которые были выпущены, но еще не вступили в силу. Группа не ожидает, что применение данных поправок окажет существенное влияние на финансовое положение или финансовые результаты Группы.

На данный момент Группа оценивает эффект от внедрения МСФО (IFRS) 15, МСФО (IFRS) 9, МСФО (IFRS) 14 и планирует принять новые стандарты на соответствующие даты вступления в силу.

Стандарты и Интерпретации		Дата вступления в силу
Поправка к МСФО (IFRS) 11	Совместная деятельность	1 января 2016 года
Поправки к МСФО (IAS) 38	Нематериальные активы	1 января 2016 года
Поправки к МСФО (IFRS) 10	Консолидированная финансовая отчетность	1 января 2016 года
Поправки к МСФО (IAS) 28	Инвестиции в ассоциированные компании	1 января 2016 года
Поправки к МСФО (IAS) 27	Отдельная финансовая отчетность	1 января 2016 года
Поправки к МСФО (IAS) 1	Представление финансовой отчетности	1 января 2016 года
Поправки к МСФО (IFRS) 12	Раскрытие Информации об Участии в Других Предприятиях	1 января 2016 года
МСФО (IFRS) 14	Счета отложенного тарифного регулирования	1 января 2016 года
МСФО (IFRS) 15	Выручка по договорам с покупателями	1 января 2018 года
МСФО (IFRS) 9	Финансовые инструменты	1 января 2018 года
Ежегодные усовершенствования МСФО (период 2012-2014 годов)		1 июля 2016 года

#### Примечание 5. Существенные учетные суждения, оценочные значения и допущения

Подготовка консолидированной финансовой отчетности Группы требует от ее руководства на каждую отчетную дату вынесения суждений, определения оценочных значений и допущений, которые влияют на указываемые в отчетности суммы выручки, расходов, активов и обязательств, а также на раскрытие информации об условных обязательствах. Однако неопределенность в отношении этих допущений и оценочных значений может привести к результатам, которые могут потребовать в будущем существенных корректировок к балансовой стоимости актива или обязательства, в отношении которых принимаются подобные допущения и оценки.

##### 5.1. Оценочные значения и допущения

Основные допущения о будущем и прочие основные источники неопределенности в оценках на отчетную дату, которые могут послужить причиной существенных корректировок балансовой стоимости активов и обязательств в течение следующего финансового года, рассматриваются ниже.

**Срок полезного использования основных средств.** Группа оценивает оставшийся срок полезного использования объектов основных средств как минимум в конце каждого финансового года. Оценка основывается на текущем состоянии активов и ожидаемом периоде, в течение которого они будут продолжать приносить экономические выгоды Группе. Если ожидания отличаются от предыдущих оценок, изменения отражаются в качестве изменения в учетной оценке. Данные оценки могут иметь существенное влияние на сумму балансовой стоимости основных средств и амортизационных отчислений за период.

**Переоценка инвестиционной недвижимости.** Группа учитывает принадлежащую ей инвестиционную недвижимость по справедливой стоимости с отражением изменений в справедливой стоимости в отчете о совокупном доходе. Справедливая стоимость инвестиционной

недвижимости оценена Руководством на основе анализа рыночных цен на недвижимость, зависящих от её местоположения, и на основе другой имеющейся информации.

При оценке справедливой стоимости Руководством Группы применяется сравнительный метод. При данном методе оценки справедливой стоимости использовалась информация по рыночным сделкам с идентичными или аналогичными/сравнимыми активами. Метод построен на сопоставлении предлагаемого для продажи объекта с рыночными аналогами. Инвестиционная недвижимость представляет собой земельные участки. Рыночная цена за сотку составляет 2 - 5 тысяч долларов США в зависимости от местоположения земельных участков и иных факторов.

При уменьшении/увеличении стоимости цены земельных участков за сотку на 10% ожидается изменение справедливой стоимости инвестиционной недвижимости на 217 тысяч долларов США.

В течение периода методы оценки справедливой стоимости не менялись.

**Оценка активов (без учета гудвила).** Группа проверяет балансовую стоимость материальных и нематериальных активов (за исключением гудвила) для того, чтобы определить имеются ли признаки обесценения активов. При оценке на обесценение активы, которые не генерируют денежные потоки независимо, относятся к соответствующим единицам, генерирующим денежные средства. Руководству необходимо применять суждение при распределении активов, которые не генерируют независимые денежные потоки, на соответствующие единицы, генерирующие денежные средства, а также в оценке периодов поступления денежных потоков и их величины в рамках расчета ценности их использования. Последующие изменения в распределении на единицы, генерирующие денежные средства, или изменения в периодах поступления денежных средств могут повлиять на балансовую стоимость соответствующих активов.

**Обесценение гудвила.** Оценка обесценения гудвила требует проведения расчета ценности использования единиц, генерирующих денежные средства, на которые распределяется гудвил. При расчете эксплуатационной ценности руководство оценивает будущие потоки денежных средств, которые ожидается получить от генерирующей единицы, и уместную ставку дисконтирования для расчета текущей стоимости.

**Резервы по сомнительным долгам.** Группа создает резервы по сомнительным долгам для отражения ожидаемых убытков в связи с неспособностью клиентов оплачивать задолженность. При создании резервов по сомнительным долгам руководство учитывает текущие общие экономические условия, сроки возникновения дебиторской задолженности, опыт прошлых списаний, кредитоспособность клиентов и изменения в договоренностях по срокам платежей. Изменения в экономике, отрасли или в отдельных условиях работы с клиентами могут повлечь за собой внесение корректировок в резерв по сомнительным долгам в консолидированной финансовой отчетности.

**Финансовые обязательства.** Банковские кредиты Группы изначально признаются по справедливой стоимости за вычетом затрат по сделкам, прямо относимым на выпуск данного инструмента. Такие процентные обязательства впоследствии оцениваются по амортизированной стоимости методом эффективной ставки процента, который обеспечивает постоянную величину процентных расходов в течение периода погашения обязательств. Для целей каждого финансового обязательства расходы на выплату процентов включают первоначальные затраты по сделкам и любые премии, выплачиваемые при погашении долга, а также все проценты или купоны, подлежащие выплате в период до погашения обязательства.

**Резерв по устаревающим и реализуемым в течение длительного периода времени запасам.** Группа создает резерв по устаревающим и реализуемым в течение длительного периода времени запасам, таким как сырье и запасные детали. Вдобавок, определенная готовая продукция Группы учитывается по чистой стоимости реализации. Оценка чистой стоимости реализации готовой продукции производится с использованием наиболее достоверных данных, имеющихся на дату оценки. Данные оценки учитывают отклонения в цене или затратах, в связи с событиями, происходящими после отчетной даты, в случае если данные события подтверждают условия, существовавшие на конец отчетного периода.

**Отложенные налоговые активы.** Отложенные налоговые активы пересматриваются на каждую отчетную дату и уменьшаются в случае отсутствия вероятности получения достаточной налогооблагаемой прибыли для использования всей или части отложенных налоговых активов. В

оценку данной вероятности входят суждения, основанные на ожидаемых результатах деятельности. При оценке вероятности будущего использования отложенных налоговых активов рассматриваются различные факторы, включая прошлые результаты деятельности, оперативное планирование, истечение налоговых убытков, перенесенных на будущее, и стратегии по налоговому планированию. В случае отличия фактических результатов от данных оценок или в случае внесения изменений в данные оценки в будущих периодах, это может негативно отразиться на финансовом положении, результатах деятельности и денежных потоках.

В случае уменьшения отложенных налоговых активов в связи с оценкой вероятности будущего использования данное уменьшение будет признано в отчете о совокупном доходе.

**Примечание 6. Управление финансовыми рисками**

**Управление капиталом**

Группа осуществляет управление капиталом для обеспечения продолжения деятельности всех предприятий Группы в обозримом будущем и одновременной максимизации прибыли для акционеров за счет оптимизации соотношения заемных и собственных средств.

В состав капитала Группы входят долговые обязательства, которые включают в себя долгосрочные и краткосрочные кредиты и займы, денежные средства и их эквиваленты, а также капитал акционеров материнской компании, включающий уставный капитал, резервы и нераспределенную прибыль.

Отношение чистого долга к задействованному капиталу Группы на отчетные даты рассчитывалось следующим образом:

	На 31 декабря	
	2015	2014
Краткосрочные займы и кредиты и текущая часть долгосрочных займов и кредитов	39 275	24 258
Долгосрочные займы и кредиты	27 283	36 228
Денежные средства и их эквиваленты	(1 059)	(2 638)
Чистый долг	65 499	57 848
Акционерный капитал	2 449	2 449
Резервы	53 019	67 942
<b>Итого капитал</b>	<b>55 468</b>	<b>70 391</b>
Отношение чистого долга к задействованному капиталу, %	118%	82%

Группа не устанавливает какие-либо финансовые ограничения в ставке отношения чистого долга к задействованному капиталу.

**Управление финансовыми рисками**

Управление риском в Группе основано на определении рисков, которым подвержена Группа при осуществлении операционной деятельности. Группа подвержена следующим основным рискам: рыночному риску (включая валютный риск, риск изменения процентных ставок, риск изменения цен на товары), кредитному риску, риску ликвидности и риску движения денежной наличности.

**Рыночный риск**

Деятельность Группы подвержена рыночному риску снижения рыночной стоимости финансовых инструментов из-за возможного изменения курсов валют, процентной ставки и стоимости акций. Главная цель управления рыночным риском - это контроль и мониторинг подверженности такому риску в пределах установленных параметров при достижении оптимальной доходности.

**Валютный риск**

Начиная с 2014 года экономическая ситуация в России значительно ухудшилась в связи с введением взаимных санкций России, стран ЕС и США, а также рядом политических факторов. Следствием чего, явилось снижение курса рубля.

Большую часть выручки Группа получает в рублях. Кроме того, большая часть операционных и капитальных затрат, расчетов по прочим обязательствам и договорам, включая обязательства по налогам, осуществляется в рублях. Однако значительная часть расчетов по договорам осуществляется в долларах США и евро. В результате при изменении курса доллара США и евро по отношению к рублю Группа подвержена валютному риску.

Балансовая стоимость монетарных активов и обязательств, деноминированных в иностранной валюте, отличной от функциональной валюты Группы, по состоянию на отчетную дату представлена следующим образом:

	Активы		Обязательства	
	31 декабря		31 декабря	
	2015	2014	2015	2014
Доллар США	616	-	10 233	15 138
Евро	416	628	20 865	26 439
<b>Всего</b>	<b>1 032</b>	<b>628</b>	<b>31 098</b>	<b>41 577</b>

Управление валютным риском осуществляется на основе принятия оперативных решений исходя из существующей рыночной ситуации.

В анализ включаются только монетарные статьи, выраженные в долларах США и евро, по компаниям, функциональная валюта которых отличается от доллара США.

Изменения прибыли Группы до налогообложения при росте курсов функциональных валют предприятий Группы по отношению к доллару США и евро на 10%: убыток в сумме 962 тысяч долларов США (2014: 1 514 тысячи долларов США) и убыток в сумме 2 045 тысячи долларов США (2014: 2 574 тысяч долларов США) соответственно. Полный отказ от закупок импортного сырья в настоящее время не планируется, в силу отсутствия на российском рынке сырья с аналогичными качественными характеристиками в достаточном объеме.

#### Риск изменения процентных ставок

Риск изменения процентных ставок это риск того, что изменения процентных ставок повлияют на финансовые результаты Группы. Группа не использует деривативы для управления риском изменения процентных ставок. Группа зависит от риска изменения процентных ставок, так как компании Группы располагают займами, которые имеют как фиксированную, так и плавающую процентную ставку.

Чувствительность прибыли Группы к возможному росту или снижению плавающих процентных ставок на 10%, убыток или прибыль соответственно, составляет 730 тысяч долларов США (2014: 724 тысяч долларов США). Анализ чувствительности проводился на основании допущения о том, что сумма задолженности на отчетную дату не погасалась в течение всего года.

Данный риск управляется Группой посредством подходящего сочетания займов с фиксированной и плавающей кредитной ставкой.

#### Риск изменения цен

Риск изменения цен представляет собой риск или неопределенность, возникающую в результате возможных изменений цен на рынке и их влияния на будущие показатели деятельности и результаты операционной деятельности Группы.

Снижение цен может привести к снижению чистой прибыли и потоков денежных средств. Сохранение низких цен в течение продолжительного периода времени может привести к сокращению объемов деятельности и в конечном итоге может оказать влияние на способность Группы выполнять свои обязательства по договорам. Руководство оценивает снижение цен на рынке как маловероятное, и Группа не использует существенные производные инструменты для снижения подверженности данному риску.

Группа заключает долгосрочные контракты на поставку продукции на стандартных коммерческих условиях определения цены, таким образом, Группа не подвержена риску потери выручки при повышении цен на рынке.

#### Управление кредитным риском

Кредитный риск - риск того, что контрагент не выполнит свои обязательства по контракту, и это приведет к убытку для Группы. Группа осуществляет постоянный мониторинг за риском неплатежей. Кредитный риск контролируется посредством установленных кредитных лимитов для покупателей, которые регулярно проверяются и одобряются руководством Группы.

Максимальный кредитный риск Группы представлен балансовой стоимостью каждого финансового актива, отраженного в балансе. Возможность взаимозачета активов и обязательств не может существенно повлиять на снижение потенциального кредитного риска.

Перед тем как начать сотрудничество с новым покупателем, Группа использует систему оценки кредитоспособности потенциального покупателя и устанавливает кредитные лимиты для покупателя. Кредитоспособность и кредитные лимиты по отдельным покупателям пересматривается дважды в год.

Группа готовит анализ по срокам и проводит соответствующий мониторинг просроченной задолженности, и представляет данные о сроках возникновения и прочую информацию по кредитному риску как отражено в Примечаниях 13, 16, 17.

#### Управление риском ликвидности

Группа обладает развитой системой управления риском ликвидности для управления краткосрочным, среднесрочным и долгосрочным финансированием. Группа контролирует риск ликвидности за счет поддержания достаточных резервов, банковских кредитных линий и резервных заемных средств. Руководство осуществляет постоянный мониторинг прогнозируемых и фактических денежных потоков и анализирует графики погашения финансовых активов и обязательств.

В нижеприведенных таблицах представлены непогашенные финансовые обязательства Группы по контрактам с оговоренными сроками выплаты. В таблицах были использованы недисконтированные денежные потоки и учтен самый ранний срок требования по выплатам. Таблицы включают как основные, так и процентные платежи. В случае плавающей процентной ставки недисконтированная величина платежей рассчитывается исходя из процентных ставок на конец отчетного периода. Обязательства по выплатам приведены в соответствии с самой ранней датой требования выплат от Группы. Анализ по срокам возникновения для финансовых обязательств, отражающий непогашенные обязательства по выплатам на конец периода в соответствии с условиями договоров, приведен ниже:

Сроки погашения по договору основаны на самой ранней дате, на которую от Группы может потребоваться платеж. Анализ сроков погашения финансовых обязательств на дату составления баланса в соответствии с условиями соглашения показан ниже:

	Балансовая стоимость	Потоки денежных средств					Более 5 лет
		по договору	6 месяцев или менее	6-12 месяцев	1-2 года	2-5 лет	
<b>На 31 декабря 2015</b>							
Банковские кредиты и займы	66 558	(80 134)	(24 575)	(14 824)	(8 037)	(32 698)	-
Торговая и прочая кредиторская задолженность	13 914	(13 914)	(13 827)	(22)	(2)	(63)	-
<b>Итого</b>	<b>80 472</b>	<b>(94 048)</b>	<b>(38 402)</b>	<b>(14 846)</b>	<b>(8 039)</b>	<b>(32 761)</b>	<b>-</b>
<b>На 31 декабря 2014</b>							
Банковские кредиты и займы	60 486	(71 471)	(6 902)	(22 018)	(15 956)	(19 664)	(6 931)
Торговая и прочая кредиторская задолженность	22 376	(22 375)	(22 321)	(33)	(9)	(11)	(1)
<b>Итого</b>	<b>82 863</b>	<b>(93 846)</b>	<b>(29 223)</b>	<b>(22 051)</b>	<b>(15 965)</b>	<b>(19 675)</b>	<b>(6 932)</b>

Руководство полагает, что балансовая стоимость финансовых обязательств, признанных в финансовой отчетности, приближена к их справедливой стоимости.

Предполагается, что денежные потоки, включенные в анализ сроков погашения, не могут возникнуть существенно ранее, или в существенно большей сумме.



**Примечание 7. Выручка**

	За год, закончившийся 31 декабря	
	2015	2014
Продажа игристого вина	100 137	125 656
Услуги столовой, гостиницы и прочие услуги	4 155	11 543
Роялти	2 181	1 833
Продажа прочих товаров	13	94
<b>Итого</b>	<b>106 486</b>	<b>139 126</b>

**Примечание 8. Себестоимость, коммерческие и административные расходы**

	За год, закончившийся 31 декабря	
	2015	2014
<b>Себестоимость произведенного игристого вина</b>		
Виноматериалы и прочие материалы	20 912	30 259
Расходы по вознаграждению работников	4 309	5 958
Амортизация основных средств и нематериальных активов	1 658	2 209
Коммунальные услуги	699	792
Ремонт и техническое обслуживание	104	167
Прочее	706	444
<b>Себестоимость чужой продукции</b>	<b>15 284</b>	<b>24 180</b>
<b>Себестоимость услуг столовой, гостиницы, и прочих услуг</b>		
Расходы по вознаграждению работников	1 600	2 347
Прочее	653	669
<b>Итого</b>	<b>45 925</b>	<b>67 025</b>
<b>Коммерческие расходы</b>		
Реклама и маркетинг	16 686	15 070
Транспортные расходы	3 654	4 236
Расходы по вознаграждению работников	3 277	4 469
Расходы на продвижение товара	1 677	-
Расходы по аренде	1 393	2 354
Материалы	989	744
Амортизация	340	458
Организация праздничных мероприятий	125	389
Прочее	135	1 455
<b>Итого</b>	<b>28 276</b>	<b>29 175</b>
<b>Административные расходы</b>		
Расходы по вознаграждению работников	4 522	5 867
Налоги, за исключением налога на прибыль	901	869
Амортизация основных средств и нематериальных активов	858	1 015
Расходы по аренде	703	812
Материалы	458	300
Консультационные и прочие услуги	435	401
Расходы по охране	300	463
Услуги банка	258	309
Командировочные расходы	216	164
Расходы на связь	149	168
Коммунальные услуги	66	148
Прочее	1 633	2 109
<b>Итого</b>	<b>10 499</b>	<b>12 625</b>

**Примечание 9. Финансовые доходы и (расходы)**

	За год, закончившийся 31 декабря	
	2015	2014
Курсовые разницы, нетто	(6 028)	(16 563)
Процентные расходы по кредитам и займам	(4 875)	(5 405)
Процентные доходы по кредитам и займам	318	238
<b>Итого, нетто</b>	<b>(10 585)</b>	<b>(21 730)</b>

Примечание 10. Прочие операционные доходы и (расходы)

	За год, закончившийся 31 декабря	
	2015	2014
Списание материалов	(1 095)	(539)
Курсовая разницы, нетто	(1 084)	(2 936)
Расходы по благоустройству территории и содержанию социальной сферы	(411)	(523)
Убыток от реализации электроэнергии, нетто	(223)	(275)
Убыток от выбытия основных средств, нетто	(165)	(251)
Убыток от реализации прочих запасов, нетто	(45)	(136)
Доходы/(расходы) связанные с обесценением гудвила	333	-
Прочие	(1 633)	(144)
<b>Итого, нетто</b>	<b>(4 323)</b>	<b>(4 804)</b>

Примечание 11. Налог на прибыль

	За год, закончившийся 31 декабря	
	2015	2014
Налог на прибыль за текущий период	4 022	5 080
Корректировка расходов по налогу на прибыль за предыдущие периода	1 842	-
Корректировка недоначисления резерва в предшествующие периоды	-	174
Штрафы и пени	16	1
<b>Итого текущий налог на прибыль:</b>	<b>5 880</b>	<b>5 255</b>
Возникновение / (уменьшение) временных разниц	(1 094)	(2 163)
Отложенный налог	(1 094)	(2 163)
<b>Итого расход по налогу на прибыль</b>	<b>4 786</b>	<b>3 092</b>
	<b>За год, закончившийся 31 декабря</b>	
	<b>2015</b>	<b>2014</b>
Прибыль до уплаты налога на прибыль	6 877	3 768
Налог на прибыль, рассчитанный исходя из применяемой налоговой ставки в Российской Федерации, 20%	1 375	753
<i>Увеличение/уменьшение в результате следующих факторов:</i>		
Корректировка расходов по налогу на прибыль за предыдущие периода	1 842	174
Постоянные разницы, возникающие вследствие расходов, не уменьшающих налогооблагаемую прибыль	1 244	2 164
Прочее	325	1
<b>Расход по налогу на прибыль</b>	<b>4 786</b>	<b>3 092</b>

	1 января 2015	Суммы отложенных налоговых доходов либо расходов, признаваемых через прибыль или убыток	Объединение бизнеса	Курсовые разницы	31 декабря 2015
<b>Признанные отложенные налоговые активы относятся к следующим статьям:</b>					
Запасы	443	71	-	4	518
Торговая и прочая дебиторская задолженность	150	82	-	6	238
Основные средства	10	15	-	3	28
Налоговые убытки, перенесенные на будущие периоды	2 546	738	-	49	3 333
Резервы	91	173	-	12	276
Займы	55	(7)	-	(1)	47
Прочие	126	(49)	-	(13)	64
<b>Отложенные налоговые активы</b>	<b>3 421</b>	<b>1 023</b>	<b>-</b>	<b>60</b>	<b>4 504</b>
<b>Признанные отложенные налоговые обязательства относятся к следующим статьям:</b>					
Запасы	(1)	-	-	-	(1)
Основные средства	(9 046)	73	(954)	(60)	(9 987)
Прочие	(97)	(2)	(19)	1	(117)
<b>Отложенные налоговые обязательства</b>	<b>(9 144)</b>	<b>71</b>	<b>(973)</b>	<b>(1 049)</b>	<b>(10 105)</b>
<b>Итого отложенные налоговые активы и обязательства</b>	<b>(5 723)</b>	<b>1 111</b>	<b>(973)</b>	<b>(989)</b>	<b>(5 601)</b>
	1 января 2014	Суммы отложенных налоговых доходов либо расходов, признаваемых через прибыль или убыток		Курсовые разницы	31 декабря 2014
<b>Признанные отложенные налоговые активы относятся к следующим статьям:</b>					
Запасы	983		(140)	(400)	443
Торговая и прочая дебиторская задолженность	144		67	(61)	150
Основные средства	50		(6)	(34)	10
Налоговые убытки, перенесенные на будущие периоды	1 367		1 988	(809)	2 546
Резервы	157		(18)	(48)	91
Займы	694		(355)	(284)	55
Прочие	28		75	23	126
<b>Отложенные налоговые активы</b>	<b>3 423</b>		<b>1 611</b>	<b>(1 613)</b>	<b>3 421</b>
<b>Признанные отложенные налоговые обязательства относятся к следующим статьям:</b>					
Запасы	(590)		421	168	(1)
Основные средства	(15 106)		(265)	6 325	(9 046)
Прочие	(836)		396	343	(97)
<b>Отложенные налоговые обязательства</b>	<b>(16 532)</b>		<b>552</b>	<b>6 836</b>	<b>(9 144)</b>
<b>Итого отложенные налоговые активы и обязательства</b>	<b>(13 109)</b>		<b>2 163</b>	<b>5 223</b>	<b>(5 723)</b>

**Примечание 12. Денежные средства и их эквиваленты**

	За год, закончившийся 31 декабря	
	2015	2014
Денежные средства на банковских счетах - рубли	675	2 558
Денежные средства на банковских счетах - валюта	294	-
Денежные средства в кассе	85	60
Денежные средства в пути	5	20
<b>Денежные средства и их эквиваленты</b>	<b>1 059</b>	<b>2 638</b>

**Примечание 13. Торговая и прочая дебиторская задолженность**

	На 31 декабря	
	2015	2014
Торговая дебиторская задолженность	42 811	54 030
Прочая дебиторская задолженность по налогам	502	2 613
НДС к возмещению из бюджета	511	405
Прочая дебиторская задолженность	1 363	1 329
<b>Итого торговая и прочая дебиторская задолженность</b>	<b>45 187</b>	<b>58 377</b>
Резерв по сомнительным долгам	(971)	(580)
<b>Итого торговая и прочая дебиторская задолженность за вычетом резерва</b>	<b>44 216</b>	<b>57 797</b>

Руководство полагает, что текущая стоимость торговой и прочей дебиторской задолженности, отраженная в финансовой отчетности, соответствует ее справедливой стоимости.

Группа создала 100% резерв в размере всей дебиторской задолженности сроком более 180 дней в соответствии с оценками Руководства.

По состоянию на 31 декабря 2015 у Группы было 6 покупателей, суммарный долг которых составлял более 41% общей суммы дебиторской задолженности (2014: 48%).

Просроченная, но не обесцененная торговая дебиторская задолженность:

	На 31 декабря	
	2015	2014
Менее 30 дней	7 030	8 006
30-90 дней	551	1 505
90-180 дней	405	141
	<b>7 986</b>	<b>9 652</b>

Изменения резерва по сомнительным долгам за 2014-2015:

	За год, закончившийся 31 декабря	
	2015	2014
Остаток на начало года	580	688
Увеличение/уменьшение резерва по сомнительным долгам	633	269
Курсовые разницы	(242)	(377)
	<b>971</b>	<b>580</b>

Следующая таблица раскрывает ожидаемые сроки погашения дебиторской задолженности:

	На 31 декабря	
	2015	2014
Менее 90 дней	38 155	46 661
90-180 дней	558	7 411
180-360 дней	5 503	3 725
	<b>44 216</b>	<b>57 797</b>

**Примечание 14. Запасы**

	На 31 декабря	
	2015	2014
Незавершенное производство		
Акратофорное игристое вино	6 863	5 643
Кюве	3 794	5 114
Прочее	471	74
Незавершенное строительство	1 904	1 639
Сырье и материалы	5 970	5 168
Товары для перепродажи	5 212	3 987
Готовая продукция		
Игристое вино	5 613	2 698
Жилая недвижимость	481	597
Прочее	574	649
<b>Итого</b>	<b>30 884</b>	<b>25 569</b>

Кюве представляет собой полуфабрикат собственного производства, игристое вино в бутылках, производимое традиционным классическим методом (*méthode champenoise*). Операционный цикл соответствует периоду выдержки, составляющему 1,5 - 3 года. Кюве классифицируется как текущий актив вне зависимости от того, что не все кюве будет реализовано в течение 12 месяцев после отчетной даты.

Акратофорное игристое вино - это игристое вино, вторичное брожение которого осуществляется в специальных емкостях - акраторах. Период выдержки в среднем длится до 3 месяцев.

По состоянию на 31 декабря 2015 года незавершенное строительство включает земельные участки в процессе девелопмента, а также расходы по строительству коттеджных поселков в рамках проектов Abrau Deluxe Club и Abrau Foresthill.

Сырье и материалы включают в основном виноматериал и тару.

Готовая продукция включает в себя игристое вино и шампанское с наименованием «Абрау-Дюрсо» и торговыми марками «Абрау», «VICTOR DRAVIGNY», «ABRAU LIGHT», а также тихое вино «Абрау» и «Винодельня Ведерников»

Товары для перепродажи состоят из бутылированного вина и прочих алкогольных напитков других производителей.

**Примечание 15. Основные средства и незавершенное строительство**

	Земля	Здания и сооружения	Тоннели	Машин и оборудование	Плодовые растения	Прочее	Плодовые культуры не достигшие зрелости	Незавершенное строительство	Итого
<b>Первоначальная стоимость</b>									
1 января 2015	3 718	28 405	35 986	13 878	-	3 506	-	933	86 426
Приобретение компании	6 588	1 617	-	783	1 153	134	2 294	63	12 632
Прочие поступления	253	988	-	479	-	2 498	230	649	5 097
Перевод	-	615	-	119	1 645	-	(1 658)	(721)	-
Прочее выбытие	(60)	(429)	-	(109)	-	(459)	(1)	-	(1 058)
Курсовые разницы	(2 016)	(6 959)	(8 206)	(3 381)	(482)	(1 174)	(149)	(214)	(22 581)
31 декабря 2015	8 483	24 236	27 780	11 769	2 316	4 505	716	710	80 515
<b>Амортизация</b>									
1 января 2015	-	(2 401)	(469)	(5 258)	-	(1 344)	-	2	(9 470)
Начисление	-	(1 019)	(73)	(1 286)	(30)	(600)	-	-	(3 008)
Прочее выбытие	-	32	-	77	-	187	-	-	296
Курсовые разницы	-	718	120	1 406	5	377	-	-	2 626
31 декабря 2015	-	(2 670)	(422)	(5 061)	(25)	(1 380)	-	2	(9 556)
<b>Чистая балансовая стоимость</b>									
1 января 2015	3 718	26 004	35 517	8 620	-	2 162	-	935	76 956
31 декабря 2015	8 483	21 566	27 358	6 708	2 291	3 125	716	712	70 959
<b>Авансы, выданные за основные средства</b>									
1 января 2015	-	-	-	21	-	1 201	-	122	1 344
31 декабря 2015	-	-	-	-	-	-	-	124	124

ПАО «Абрау-Дюрсо»  
Примечания к консолидированной финансовой отчетности за год, закончившийся 31 декабря 2015 года  
(в тысячах долларов США, если в тексте не указано иное)

	Земля	Здания и сооружения	Тоннели	Машины и оборудование	Прочее	Незавершенное строительство	Итого
<b>Первоначальная стоимость</b>							
1 января 2014	7 729	29 742	61 540	19 640	5 157	4 325	128 133
Прочие поступления	(969)	15 462	-	2 441	1 704	410	19 048
Перевод	-	1 089	269	1 341	29	(2 721)	7
Прочее выбытие	(171)	(292)	-	(199)	(992)	-	(1 654)
Курсовые разницы	(2 871)	(17 596)	(25 823)	(9 345)	(2 392)	(1 081)	(59 108)
31 декабря 2014	3 718	28 405	35 986	13 878	3 506	933	86 426
<b>Амортизация</b>							
1 января 2014	-	(2 868)	(671)	(6 951)	(1 827)	-	(12 317)
Начисление амортизации за год	-	(1 107)	(115)	(1 909)	(655)	-	(3 786)
Прочее выбытие	-	22	-	133	242	-	397
Курсовые разницы	-	1 552	317	3 469	896	2	6 236
31 декабря 2014	-	(2 401)	(469)	(5 258)	(1 344)	2	(9 470)
<b>Чистая балансовая стоимость</b>							
1 января 2014	7 729	26 874	60 869	12 689	3 330	4 325	115 816
31 декабря 2014	3 718	26 004	35 517	8 620	2 162	935	76 956
<b>Авансы, выданные за основные средства</b>							
1 января 2014	-	184	-	1 615	1	5 978	7 778
31 декабря 2014	-	-	-	21	1 201	122	1 344

В группу «Тоннели» включены двухэтажные тоннели общей протяженностью более 5 км, которые расположены на глубине 45-60 метров и используются для выдержки шампанских вин при классическом методе производства.

В группу «Плодовые культуры» включены виноградники, достигшие стадии зрелости.

По состоянию на 31 декабря 2015 года земля, сооружения, транспортные средства, машины и оборудование балансовой стоимостью 32 542 тысяч долларов США (2014: 42 232 тысячи долларов США) (Прим. 17) находятся в залоге в качестве обеспечения по кредитам.

**Примечание 16. Торговая и прочая кредиторская задолженность**

	На 31 декабря	
	2015	2014
Торговая кредиторская задолженность	12 786	21 682
Авансы полученные	1 850	746
Задолженность по заработной плате	210	218
Прочая кредиторская задолженность	918	476
<b>Итого</b>	<b>15 764</b>	<b>23 122</b>

Анализ финансовых обязательств по срокам погашения представлен в Примечании 6.

**Примечание 17. Кредиты и займы**

	Валюта	Процентная ставка	На 31 декабря	
			2015	2014
<b>Долгосрочные</b>				
Банковские кредиты с обеспечением	Рубли, Евро	4,6%-13,1%	31 543	42 493
<i>За вычетом краткосрочной части долгосрочных кредитов и займов</i>			(4 260)	(6 265)
<b>Итого долгосрочные займы и кредиты</b>			<b>27 283</b>	<b>36 228</b>
<b>Краткосрочные</b>				
Банковские кредиты с обеспечением	Рубли	6% - 12,5%	19 340	37
Займы от других связанных сторон	Рубли, Доллары США	4%-14%	15 668	17 885
прочим сторонам			7	71
Текущая часть долгосрочных займов и кредитов			4 260	6 265
<b>Итого краткосрочные кредиты и займы и текущая часть долгосрочных займов и кредитов</b>			<b>39 275</b>	<b>24 258</b>
<b>Итого задолженность по кредитам и займам</b>			<b>66 558</b>	<b>60 486</b>

Следующие активы находятся в залоге в качестве обеспечения кредитов и займов:

	31 декабря	
	2015	2014
Основные средства (Прим. 15)	32 542	42 323
<b>Итого</b>	<b>32 542</b>	<b>42 323</b>

В качестве обеспечения исполнения обязательств об использовании приобретаемых федеральных специальных марок в соответствии с их назначением ЗАО «Абрау - Дюрсо» получены банковские гарантии от АО Райффайзенбанк в размере 2 462 тысяч долларов США на 31 декабря 2015 года (3 266 тысяч долларов США на 31 декабря 2014 года), а также получены банковские гарантии от ОАО КБ «Центр-Инвест» в размере 61 тысячи долларов США на 31 декабря 2015 года в пользу ОАО «Миллеровский винзавод».



ПАО «Абрау-Дюрсо»

Примечания к консолидированной финансовой отчетности за год, закончившийся 31 декабря 2015 года  
(в тысячах долларов США, если в тексте не указано иное)

ПАО «Абрау - Дюрсо» и его дочерние компании выступали поручителями/гарантами по кредитам, полученным компаниями Группы. Информация о финансовых гарантиях, выданных Группой в отношении дочерних компаний, представлена ниже:

	31 декабря	
	2015	2014
Поручительства, выданные за ЗАО «Абрау-Дюрсо»	39 994	22 610
ООО «Виноградники «Абрау-Дюрсо»	455	-
<b>Итого</b>	<b>40 449</b>	<b>22 610</b>

**Примечание 18. Прочая задолженность по налогам**

	На 31 декабря	
	2015	2014
НДС	4 821	6 160
Акцизы	1 278	2 044
Налог на доходы физических лиц и отчисления на социальные нужды	228	262
Налог на имущество	108	167
Прочее	21	10
<b>Итого</b>	<b>6 456</b>	<b>8 643</b>

**Примечание 19. Инвестиционная недвижимость**

	На 31 декабря	
	2015	2014
Сальдо на начало периода	2 825	702
Приобретения	-	2 310
Выбытия	(218)	(65)
Прибыли (убытки) от изменений справедливой стоимости, признаваемые в прибылях и убытках	(65)	(1 597)
Изменения обменных курсов	(542)	1 475
<b>Итого</b>	<b>2 000</b>	<b>2 825</b>

**Примечание 20. Акционерный капитал**

	31 декабря			
	2015		2014	
	Количество акции, шт.	Сумма, тыс. руб.	Количество акции, шт.	Сумма, тыс. руб.
Выпущенные и полностью оплаченные акции	73 500 000	73 500	73 500 000	73 500
Номинальная стоимость 1 обыкновенной акции, руб.	1	1	1	1

**Примечание 21. Дочерние компании**

Наименование компании	Страна регистрации	Основная деятельность	31 декабря		31 декабря	
			2015	2015	2014	2014
			Всего акций, %	Доля владения, %	Всего акций, %	Доля владения, %
ЗАО «Абрау-Дюрсо»	РФ	Производство виноградного вина	99,999	99,999	100	100

ПАО «Абрау-Дюрсо»

Примечания к консолидированной финансовой отчетности за год, закончившийся 31 декабря 2015 года  
(в тысячах долларов США, если в тексте не указано иное)

Наименование компании	Страна регистрации	Основная деятельность	31 декабря		31 декабря	
			2015	2015	2014	2014
			Всего акций, %	Доля владения, %	Всего акций, %	Доля владения, %
ООО «Атриум»	РФ	Оптовая торговля алкогольными и другими напитками	-	-	100	100
ООО «Ателье Вина Абрау-Дюрсо»	РФ	Розничная торговля алкогольными и другими напитками	99,999	99,999	99,999	99,999
Фонд возрождения традиций виноделия «Наследие Абрау- Дюрсо»	РФ	Прочее финансовое посредничество	100	100	100	100
ООО «Центр винного туризма Абрау-Дюрсо»	РФ	Деятельность агентов по оптовой торговле пищевыми продуктами, включая напитки, и табачными изделиями	100	100	100	100
ООО «Территория Абрау-Дюрсо»	РФ	Подготовка к продаже собственного нежилого недвижимого имущества	100	100	100	100
ООО «Виноградники «Абрау-Дюрсо»	РФ	Выращивание фруктов, орехов, культур для производства напитков и пряностей	100	100	100	100
ООО «Абрау-Дюрсо коммунальные системы»	РФ	Управление недвижимым имуществом	-	-	100	100
ЗАО «Вино ЭР ЭФ»	РФ	Розничная торговля алкогольными и другими напитками	-	-	99,999	99,999
ООО «Международная школа виноделия Абрау-Дюрсо»	РФ	Образование для взрослых и прочие виды образования, не включенные в другие группировки	100	100	100	100
ООО «Кубанская Винодельческая Артель»	РФ	Оптовая торговля алкогольными и другими напитками	99,999	99,999	99,999	99,999
ООО «Торговый дом «Абрау»	РФ	Оптовая торговля алкогольными и другими напитками	99,999	99,999	99,999	99,999

ПАО «Абрау-Дюрсо»

Примечания к консолидированной финансовой отчетности за год, закончившийся 31 декабря 2015 года  
(в тысячах долларов США, если в тексте не указано иное)

Наименование компании	Страна регистрации	Основная деятельность	31 декабря		31 декабря	
			2015 Всего акций, %	2015 Доля владения, %	2014 Всего акций, %	2014 Доля владения, %
ЧУДО «Школа гастрономии Абрау-Дюрсо»	РФ	Обучение в образовательных учреждениях дополнительного профессионального образования (повышение квалификации) для специалистов, имеющих среднее профессиональное образование	100	100	100	100
ООО «Абрау-Строй»	РФ	Строительство зданий и сооружений	100	100	100	100
ООО «ЦВТ-Аква»	РФ	Покупка и продажа собственного недвижимого имущества	100	100	100	100
ООО «Абрау Де Люкс»	РФ	Производство общестроительных работ по возведению зданий	-	-	65	65
ООО «Проектная компания»	РФ	Подготовка к продаже собственного недвижимого имущества	100	100	100	100
НП «Воздушный транспорт Абрау»	РФ	Деятельность воздушного транспорта не подчиняющегося расписанию	100	100	100	100
ООО «ТД «Абрау Юг»	РФ	Оптовая торговля алкогольными и другими напитками	100	100	-	-
ООО «Абрау-Дюрсо»	РФ	Выращивание винограда	100	100	-	-
ООО «УК «Донвинпром»	РФ	Деятельность по управлению холдинг-компаниями	51	51	-	-
ООО «Винодельня Ведерниковъ»	РФ	Выращивание винограда	76	76	-	-
ОАО «Миллеровский винзавод»	РФ	Производство виноградного вина	50,15	50,15	-	-

16 марта 2015 года зарегистрирована дочерняя компания - ООО «ТД «Абрау Юг», учредителем которой является ООО «Торговый дом «Абрау». Доля владения ООО «Торговый дом «Абрау» составляет 100%.

14 мая 2015 года ПАО «Абрау-Дюрсо» была приобретена доля в уставном капитале ООО «Управляющая компания Донвинпром». Доля владения ПАО «Абрау-Дюрсо» составляет 51%.

10 июня 2015 года ООО «Винодельня Ведерниковъ» принято решение об увеличении уставного капитала путем принятия ПАО «Абрау-Дюрсо» в ООО «Винодельня Ведерниковъ». 11 июня 2015 года ПАО «Абрау-Дюрсо» был осуществлен вклад в уставный капитал ООО «Винодельня Ведерниковъ». Доля владения ПАО «Абрау-Дюрсо» составляет 51%.

10 декабря 2015 года ПАО «Абрау-Дюрсо» была продана 1 акция дочерней компании Группы ЗАО «Абрау-Дюрсо».

14 декабря 2015 года ЗАО «Абрау-Дюрсо» была приобретена доля в уставном капитале ООО «Абрау-Дюрсо». Доля владения ЗАО «Абрау-Дюрсо» составляет 100%.

**Примечание 22. Объединения бизнесов в течение периода**

14 декабря 2015 года ЗАО «Абрау-Дюрсо» приобрело 100% доли в уставном капитале ООО «Абрау-Дюрсо», основной деятельностью которой является выращивание винограда, используемого при производстве продукции в ЗАО «Абрау-Дюрсо».

Ниже приводится справедливая стоимость приобретенных идентифицируемых активов и обязательств, стоимость приобретения и гудвил :

	Учетная стоимость	Корректировка	Справедливая стоимость
Денежные средства и их эквиваленты	113	-	113
Запасы	312	-	312
Торговая и прочая дебиторская задолженность	433	-	433
Авансы выданные и расходы будущих периодов	87	-	87
Основные средства	6 578	2 583	9 160
Торговая и прочая кредиторская задолженность	(75)	-	(75)
Краткосрочные Кредиты и займы	(7)	-	(7)
Доходы будущих периодов	(630)	630	-
Обязательства по прочим налогам	(8)	-	(8)
Отложенные налоговые обязательства	-	(517)	(517)
<b>Итого чистые активы:</b>	<b>6 803</b>	<b>2 696</b>	<b>9 498</b>
Цена покупки			9 791
Гудвил			291

Гудвил, возникший в результате приобретения был списан на финансовый результат текущего периода.

14 мая 2015 года ПАО «Абрау-Дюрсо» приобрело 51% доли в уставном капитале ООО «Управляющая компания «Донвинпром». В связи с данным приобретением Группа получила контроль над группой компаний «Ведерников».

Ниже приводится справедливая стоимость приобретенных идентифицируемых активов и обязательств, стоимость приобретения и гудвил :

	Учетная стоимость	Корректировка	Справедливая стоимость
Денежные средства и их эквиваленты	14	-	14
Запасы	2 034	-	2 034
Торговая и прочая дебиторская задолженность	828	-	828
Авансы выданные и расходы будущих периодов	9	-	9
Прочие финансовые активы	57	-	57
Основные средства	776	1 679	2 455
Нематериальные активы	3	507	509
Прочие внеоборотные активы	3	-	3
Торговая и прочая кредиторская задолженность	(421)	-	(421)
Краткосрочные Кредиты и займы	(345)	-	(345)
Обязательства по прочим налогам	(85)	-	(85)
Резервы предстоящих расходов	(5)	-	(5)
Долгосрочные Кредиты и займы	(991)	-	(991)
Отложенные налоговые обязательства	(19)	(437)	(456)
<b>Итого чистые активы:</b>	<b>1 858</b>	<b>1 749</b>	<b>3 606</b>
Неконтрольная доля			1 786
Цена покупки			1 009
Доход от покупки			812

**Примечание 23. Неконтрольные доли участия**

Дочерние компании ООО «Управляющая Компания «Донвинпром», ОАО «Миллеровский винзавод» и ООО «Винодельня Ведерниковъ» имеют существенные неконтрольные доли владения.

Подробная информация об активах, обязательствах и прибыли по данным компаниям представлена ниже:

	ООО "Управляющая Компания "Донвинпром" На 31 декабря		ОАО "Миллеровский винзавод" На 31 декабря		ООО "Винодельня Ведерниковъ" На 31 декабря	
	2 015	2014	2 015	2014	2 015	2014
Оборотные активы	1 136	-	2 329	-	391	-
Внеоборотные активы	561	-	1 009	-	815	-
<b>Итого активы:</b>	<b>1 697</b>	<b>-</b>	<b>3 338</b>	<b>-</b>	<b>1 206</b>	<b>-</b>
Краткосрочные обязательства	170	-	1 068	-	182	-
Долгосрочные обязательства	68	-	810	-	233	-
<b>Итого обязательства:</b>	<b>238</b>	<b>-</b>	<b>1 878</b>	<b>-</b>	<b>415</b>	<b>-</b>
Накопленные неконтрольные доли участия	1 825	-	(29)	-	16	-
Выручка	284	-	2 277	-	716	-
Чистая прибыль/(убыток)	119	-	(96)	-	85	-

ПАО «Абрау-Дюрсо»

Примечания к консолидированной финансовой отчетности за год, закончившийся 31 декабря 2015 года  
(в тысячах долларов США, если в тексте не указано иное)

	ООО "Управляющая Компания "Донвинпром" На 31 декабря		ОАО "Миллеровский винзавод" На 31 декабря		ООО "Винодельня Ведерниковъ" На 31 декабря	
	2 015	2014	2 015	2014	2 015	2014
	<b>Прибыль/(убыток) за год, относящаяся к:</b>					
	119	-	(96)	-	85	-
акционерам Компании	62	-	(49)	-	69	-
неконтрольным долям владения	57	-	(47)	-	16	-

**Примечание 24. Выбытие в текущем отчетном периоде**

21 марта 2015 года была ликвидирована дочерняя компания Группы ЗАО «Вино ЭР ЭФ».

15 сентября 2015 года была продана доля в дочерней компании Группы ООО «Абрау-Дюрсо коммунальные системы» в размере 100%.

05 ноября 2015 года была ликвидирована дочерняя компания Группы ООО «Абрау Де Люкс».

23 декабря 2015 года была ликвидирована дочерняя компания Группы ООО «Атриум».

Вышеперечисленные компании в 2015 году деятельность не вели.

Прибыль/убыток от деятельности компаний за 2015 год до даты ликвидации (продажи):

	ЗАО «Вино ЭР ЭФ»	ООО «Атриум»	ООО «Абрау де Люкс»	ООО «Абрау- Дюрсо коммуналь- ные системы»	Итого:
Выручка	-	-	-	-	-
Себестоимость	-	-	-	-	-
<b>Валовая прибыль</b>	-	-	-	-	-
Коммерческие расходы	-	(3)	-	-	(3)
Административные расходы	-	(285)	-	(3)	(288)
<b>Операционная прибыль</b>	-	(288)	-	(3)	(291)
Прочие операционные доходы и расходы, нетто	(5)	(27)	-	76	44
<b>Операционная прибыль</b>	(5)	(27)	-	76	44
Финансовые расходы	-	-	-	(60)	(60)
<b>Чистые финансовые расходы</b>	-	-	-	(60)	(60)
<b>Прибыль до налогообложения</b>	(5)	(315)	-	13	(307)
Расходы по налогу на прибыль	-	(5)	-	20	15
<b>Чистая прибыль</b>	(5)	(320)	-	33	(292)

**Примечание 25. Операции со связанными сторонами**

Операционная деятельность Группы включает следующие операции со связанными сторонами:

Операции со связанными сторонами:

	Год, закончившийся 31 декабря	
	2015	2014
<b>Старший руководящий персонал</b>		
Реализация товаров и оказание услуг	156	6
Займы выданные связанным сторонам	79	74
Приобретение товаров и услуг	4	5
<b>Другие связанные стороны</b>		
Финансовые расходы (начисление процентов)	1 376	1 763
Займы выданные связанным сторонам	155	-
Приобретение товаров и услуг	36	1 189

Остатки по счетам взаиморасчетов:

	31 декабря	
	2015	2014
<b>Старший руководящий персонал</b>		
Финансовые вложения	-	44
<b>Другие связанные стороны</b>		
Торговая и прочая дебиторская задолженность	(3)	-
Кредиты и займы	(15 668)	(17 885)
<b>Итого:</b>	<b>(15 671)</b>	<b>(17 841)</b>

Вознаграждение ключевому управленческому персоналу

Ключевой управленческий персонал представлен людьми, наделенными прямо или косвенно властью и полномочиями планирования, управления и контроля над деятельностью Группы.

В течение 2015 года ключевому персоналу была начислена заработная плата в сумме 1 029 тысяч долларов США (2014: 1 699 тысячи долларов США).

Операции между связанными сторонами осуществлялись на условиях, эквивалентных тем, которые преобладают в сделках между независимыми сторонами. Связанными сторонами не выдавались и им не были выданы суммы под обеспечение задолженностей. Группа не зафиксировала какого-либо обесценения дебиторской задолженности, относящейся к суммам возникшим по операциям со связанными сторонами.

Другие связанные стороны, в том числе зарегистрированные вне пределов Российской Федерации, не контролируются конечной контролирующей стороной и собственником Группы.

Среднесписочная численность по Группе в 2015 году составляла 1322 человека (2014: 1001 человек).

**Примечание 26. Информация по сегментам**

Описание видов продуктов и услуг, от которых каждый отчетный сегмент получает выручку

Для целей управления Группа организована по бизнес-подразделениям на основании производимой продукции и оказываемых услуг и имеет один главный отчетный сегмент «Производство и реализация игристых вин». Этот сегмент раскрывает информацию об операциях по производству и торговле игристыми винами, а также развитие процессов виноделия. Данный сегмент производит 92% внешней выручки Группы (2014: 92%).

Другой сегмент включает гостиничные и туристические услуги, услуги общественного питания (ресторан, кафе, бар), коммунальное обслуживание и роялти. Несмотря на то, что прочие сегменты вносят относительно малую долю внешней выручки (8% в совокупности; 2014: 8%), они находятся под наблюдением руководителя, принимающего операционные решения. Эти результаты объединены под заголовком «Прочие сегменты».

**Факторы, используемые Руководством для идентификации отчетных сегментов**

Отчетные сегменты группы являются стратегическими бизнес-подразделениями, которые предлагают различные продукты и услуги. Руководство ими осуществляется отдельно, поскольку каждый бизнес требует различных технологий и рыночных подходов.

Информация по отчетным сегментам раскрывается в соответствии с внутренней отчетностью, предоставляемой руководителю, принимающему операционные решения. Руководителем, принимающим операционные решения, является Генеральный директор.

**Оценка доходов и расходов, активов и обязательств операционных сегментов**

Группа оценивает производственную деятельность сегментов через прибыли и убытки от операционной деятельности, рассчитанные в соответствии с МСФО, за исключением одновременных убытков, таких как обесценение гудвила.

Внутрисегментные продажи осуществляются в рамках тех же цен, что и продажи внешним клиентам, с применением соответствующих скидок, поощряющих использование ресурсов Группы, в размерах, допустимых местными налоговыми органами. Эта политика применяется последовательно на протяжении текущего и предшествующих периодов.

Трансфертные цены между операционными сегментами устанавливаются на уровне нормальной рыночной цены аналогично операциям с третьими сторонами.



Информация о выручке, амортизации, процентных расходах, расходах по налогу на прибыль и прибыли сегмента с разделением на сегменты за 2015 и 2014 годы представлена ниже:

Год, закончившийся 31 декабря 2015	Производство и реализация игристых вин	Прочие сегменты	Управляющая компания	Консолидированные данные
Выручка	163 223	9 606	1 447	174 276
Выручка от операций с между сегментами	(67 176)	(1 348)	(1 447)	(69 971)
Выручка от внешних контрагентов	96 047	8 258	-	104 305
Роялти	1 254	-	927	2 181
<b>Выручка Группы в консолидированном отчете о совокупном доходе</b>	<b>97 301</b>	<b>8 258</b>	<b>927</b>	<b>106 486</b>
Амортизация	(2 645)	(489)	(44)	(3 178)
Амортизация НМА	(37)	(7)	(1)	(45)
<b>Процентные расходы</b>	<b>(3 179)</b>	<b>(432)</b>	<b>(1 264)</b>	<b>(4 875)</b>
<b>Процентные доходы</b>	<b>266</b>	<b>4</b>	<b>-</b>	<b>270</b>
Налог на прибыль	(3 394)	(334)	-	(3 728)
<b>Прибыль /(убыток) сегмента</b>	<b>1 930</b>	<b>247</b>	<b>(86)</b>	<b>2 092</b>
<b>Год, закончившийся 31 декабря 2014</b>	<b>Производство и реализация игристых вин</b>	<b>Прочие сегменты</b>	<b>Управляющая компания</b>	<b>Консолидированные данные</b>
Выручка	214 779	12 151	2 298	229 228
Выручка от операций с между сегментами	(88 804)	(833)	(2 298)	(91 935)
Выручка от внешних контрагентов	125 975	11 318	-	137 293
Роялти	917	-	917	1 834
<b>Выручка Группы в консолидированном отчете о совокупном доходе</b>	<b>126 892</b>	<b>11 318</b>	<b>917</b>	<b>139 126</b>
Амортизация	(3 511)	(477)	(81)	(4 069)
Амортизация НМА	(54)	-	(1)	(55)
<b>Процентные расходы</b>	<b>(3 033)</b>	<b>(375)</b>	<b>(1 997)</b>	<b>(5 405)</b>
<b>Процентные доходы</b>	<b>224</b>	<b>13</b>	<b>-</b>	<b>237</b>
Налог на прибыль	(5 240)	(14)	-	(5 254)
<b>Прибыль /(убыток) сегмента</b>	<b>2 880</b>	<b>(2 673)</b>	<b>468</b>	<b>675</b>

	Производство и реализация игристых вин	Прочие сегменты	Консолидированные данные
<b>По состоянию на 31 декабря 2015</b>			
Поступления долгосрочных активов	23 452	2 149	25 601
Активы отчетного сегмента	196 994	32 869	229 863
<b>Итого активы Группы</b>			<b>155 128</b>
Обязательства отчетного сегмента	(171 341)	(25 947)	(197 288)
<b>Итого обязательства Группы</b>			<b>(97 848)</b>
	Производство и реализация игристых вин	Прочие сегменты	Консолидированные данные
<b>По состоянию на 31 декабря 2014</b>			
Поступления долгосрочных активов	23 452	2 149	25 601
Активы отчетного сегмента	222 164	16 928	239 092
<b>Итого активы Группы</b>			<b>172 647</b>
Обязательства отчетного сегмента	(140 538)	(23 847)	(164 385)
<b>Итого обязательства Группы</b>			<b>(102 256)</b>

Группа ведет деятельность в трех регионах: Москва, Краснодарский край и Ростовская область. Производство игристых вин расположено в Краснодарском крае, тихих вин в Ростовской области. Информация о внеоборотных активах, а также о выручке от внешних контрагентов в разрезе регионов представлена ниже:

	Выручка от внешних контрагентов по местонахождению покупателя		Внеоборотные активы по местонахождению активов	
	2015	2014	2015	2014
Москва	74 723	93 628	9 852	457
Краснодарский край	29 935	45 498	83 062	84 301
Ростовская область	1 828	-	2 373	-
	<b>106 486</b>	<b>139 126</b>	<b>92 914</b>	<b>84 758</b>

**Примечание 27. Прибыль на акцию**

**Базовая прибыль на акцию (расчет)**

Суммы базовой прибыли на акцию рассчитаны путем деления чистой прибыли за год, приходящейся на держателей обыкновенных акций материнской компании, на средневзвешенное количество обыкновенных акций в обращении в течение года.

Прибыль и средневзвешенное количество обыкновенных акций, используемые при расчете базовой прибыли на акцию, представлены ниже.

	Год, закончившийся 31 декабря	
	2015	2014
Прибыль, приходящаяся на долю акционеров Компании	2 092	675
Средневзвешенное количество обыкновенных акций для целей расчета базовой прибыли на акцию	73 500 000	73 500 000

### Разводненная прибыль на акцию (расчет)

Суммы разводненной прибыли на акцию рассчитаны путем деления чистой прибыли, приходящейся на держателей обыкновенных акций материнской компании, на средневзвешенное количество обыкновенных акций в обращении в течение года.

Прибыль и средневзвешенное количество обыкновенных акций, используемые при расчете разводненной прибыли на акцию, представлены ниже.

	Год, закончившийся 31 декабря	
	2015	2014
Прибыль, используемая при расчете разводненной прибыли на акцию	2 092	675
Средневзвешенное количество обыкновенных акций, используемое для расчета разводненной прибыли на акцию	73 500 000	73 500 000

### Примечание 28. Условные обязательства

#### Условия ведения деятельности в Российской Федерации

Экономика Российской Федерации проявляет некоторые характерные особенности, присущие развивающимся экономикам, а именно: наличие высокого уровня инфляции. На экономику Российской Федерации оказал влияние мировой финансовый кризис: произошли спад деловой активности, падение мировых цен на нефть и девальвация курса рубля. Руководство компании не в состоянии предсказать все тенденции, которые могли бы оказать влияние на развитие экономики России, а также финансовое положение компании.

#### Судебные иски

По мнению руководства Группы, потенциальных судебных процессов с участием Группы, правительственных расследований, которые могут привести к появлению неопределенных обязательств в будущем, не ожидается.

#### Налогообложение

Налоговая система Российской Федерации находится в процессе развития. Для нее характерны частые изменения налогового законодательства; официальные заявления законодательных органов могут содержать нечеткие и противоречивые формулировки, а также могут быть по-разному истолкованы налоговыми органами. Расчет налогов является объектом проверок налоговых органов, которые в соответствии с законодательством имеют право взимать с налогоплательщиков штрафы и пени. Налоговые органы могут проверять расчет налогов за период, равный трем годам, предшествующим текущему году, однако в некоторых случаях указанный период может быть увеличен.

Последние события свидетельствуют о том, что налоговые органы Российской Федерации начинают занимать более жесткую позицию при толковании и обеспечении исполнения налогового законодательства. За счет всех этих факторов налоговые риски в Российской Федерации могут быть существенно выше, чем в других странах.

Основываясь на своей трактовке российского налогового законодательства, официальных заявлений регулирующих органов и вынесенных судебных актов, руководство считает, что все обязательства по налогам отражены в полном объеме. Вместе с тем соответствующие налоговые органы могут по-иному толковать положения налогового законодательства, официальные заявления и судебные акты, и в случае если им удастся настоять на применении предложенного ими толкования, это может оказать существенное влияние на настоящий консолидированный отчет о финансовом положении и консолидированный отчет о совокупном доходе, составленные в соответствии с МСФО.

### Договоры аренды

Группа арендует по договорам операционной аренды складские помещения в селе Цемдолина, несколько участков земли, транспортные средства и нежилое помещение под офис общей площадью 743,7 кв.м. Разные договоры имеют различные сроки действия и условия пролонгации, нерасторжимые контракты отсутствуют.

### Охрана окружающей среды

Группа проводит периодическую оценку своих обязательств по охране окружающей среды в соответствии с законодательством об охране окружающей среды. Обязательства отражаются в консолидированной финансовой отчетности по мере возникновения. Потенциальные обязательства, которые могут возникнуть в результате изменений действующего законодательства, не могут быть оценены с достаточной точностью, но они могут оказаться существенными. При существующей системе контроля руководство Группы считает, что в настоящий момент не имеется существенных обязательств, связанных с нанесением ущерба окружающей среде, помимо тех, которые отражены в консолидированной финансовой отчетности.

### Примечание 29. События после отчетной даты

15 февраля 2016 года заключен договор поручительства между Банком ВТБ и ПАО «Абрау-Дюрсо» по заемным обязательствам ЗАО «Абрау-Дюрсо» на сумму 553 851 тыс. руб. (эквивалент 6 967 тысяч долларов США).


4 марта 2016 года был получен займ от гражданина РФ Титова Павла Борисовича в размере 2 005 250 тыс. руб. (эквивалент 27 163 тысячи долларов США) под ставку 0,5% годовых, на срок до 01.09.2016г, валюта договора рубли.

11 марта 2016 года было произведено досрочное погашение валютного кредита, предоставленного Черноморским банком торговли и развития, в размере 1 368 918 тыс. руб. (эквивалент 19 255 тысяч долларов США).

4 марта 2016 года заключен договор залога 100% доли в уставном капитале ООО «Абрау-Дюрсо» по кредитному договору между ЗАО «Абрау-Дюрсо» и Банк «ВТБ» (ПАО) в размере 537 503 тыс.руб. (эквивалент 7 281 тысяч долларов США).

На внеочередном собрании акционеров ПАО «Абрау-Дюрсо» № 2 от 29 марта 2016 года принято решение об увеличении уставного капитала ПАО «Абрау-Дюрсо» путем размещения дополнительных обыкновенных именных акций Общества. Количество размещаемых акций 25 000 000 штук обыкновенных именных бездокументарных акций, номинальной стоимостью 1 рубль.

Утвержден и подписан от имени руководства Группы



Маеловский Владимир  
29 апреля 2016 года  
Москва, Россия